

CIRJE-J-55

日本の都市圏設定基準

東京大学大学院経済学研究科
金本良嗣

同志社大学経済学部
徳岡一幸

2001年5月

このディスカッション・ペーパーは、内部での討論に資するための未定稿の段階にある論文草稿である。著者の承諾なしに引用・複写することは差し控えられたい。

日本の都市圏設定基準

Metropolitan Area Definitions in Japan

金本良嗣[†]・徳岡一幸^{††}

Yoshitsugu Kanemoto[†] and Kazuyuki Tokuoka^{††}

[†]東京大学大学院経済学研究科・経済学部
Faculty of Economics, University of Tokyo

^{††}同志社大学経済学部
Faculty of Economics, Doshisha University

要約

アメリカでは1949年から公式の都市圏が設定され、各種の統計データが都市圏単位で整備されている。これに対して、日本では政府レベルの取り組みは存在せず、何人かの研究者が独自に都市圏定義を提案しているに過ぎない。この論文は、研究者及び政策担当者が幅広く利用できる新しい都市圏設定基準を提案する。研究者及び実務家の方々のご批判やご意見を仰ぎたい。

Abstract

In the U.S. a variety of statistical data are provided for metropolitan areas defined by the government. There is no counterpart in Japan and the only metropolitan area definitions that are available are those proposed by a few researchers. This article proposes a new metropolitan area definition that can be used widely by researchers and policy makers. We welcome any comments and criticisms on our proposal.

著者連絡先：

金本良嗣：kanemoto@e.u-tokyo.ac.jp, http://www.e.u-tokyo.ac.jp/~kanemoto/kane_jis.html

徳岡一幸：ktokuoka@mail.doshisha.ac.jp

謝辞

この研究は東京大学空間情報科学研究センターの「都市システム」共同研究プロジェクトの一環として行われ、データの提供及び加工について空間情報科学研究センターの支援を頂いた。また、文部省科学研究費補助金特定領域研究B「経済学・経営学における空間データの構築、管理、分析手法の開発とその適用」の研究費補助を頂いた。さらに、東京大学経済学研究科都市経済学ワークショップ及び京都大学経済研究所都市経済学ワークショップで報告し、出席者の方々から有益なコメントを頂いた。記して感謝したい。

1. はじめに

アメリカでは 1949 年から公式の都市圏が設定され、各種の統計データが都市圏単位で整備されている。これに対して、日本では政府レベルの取り組みは存在せず、何人かの研究者が独自に都市圏定義を提案しているに過ぎない。したがって、都市圏単位のデータ整備が遅れており、都市に関する実証研究が進まない一つの原因となっている。この状況は、都市研究者のみならず、都市政策・地域政策の改善にとっても好ましいことではない。この論文の目的は、研究者及び政策担当者が幅広く利用できる新しい都市圏設定基準を提案することである。

日本の都市圏定義としては、徳岡一幸・山田浩之による標準大都市雇用圏 SMEA (Standard Metropolitan Employment Area) と川嶋辰彦等による機能的都市域 FUR (Functional Urban Region) が提案されている。これらは、1960 年代から 70 年代にかけてアメリカで用いられた SMSA (Standard Metropolitan Statistical Area) とほぼ同じ考え方に基づいている。アメリカでは 1980 年代に相互交流の大きい都市圏を連結する CMSA (Consolidated Metropolitan Statistical Area) が導入され、さらに、2000 年には、これまでの都市圏定義とはかなり異なる CBSA (Core Based Statistical Area) の導入が提案されている。この論文では、これらの動向を踏まえて、日本の都市圏の定義としてはどのようなものが望ましいかを検討する。

この論文の構成は以下のようになっている。2 節では既存の都市圏定義を解説し、それらの問題点を指摘する。新しい都市圏定義を考える前提として、3 節で日本の都市における居住及び通勤交流のパターンを概観する。4 節では、新しい都市圏定義の代替案として、「従業常住比基準 (従業常住人口比が高いといった雇用の中心としての条件を用いて中心都市を定義)」、「DID 人口基準 (中心都市の定義には DID 人口が一定以上及び他都市圏の郊外になっていないという条件だけを用い、従業常住比等は用いない)」、「都市圏内通勤率基準 (郊外市町村を郊外市町村も含む都市圏内市町村すべてへの流出就業者比率を用いて設定)」の 3 つを取り上げ、それらを比較検討する。本稿では DID 人口基準を採用することとする。5 節では、DID 人口基準のうちで、「市町村複数中心 (市町村ベースで中心都市を設定し、中心都市が複数市町村から構成されることを許す)」、「市町村単一中心 (市町村ベースで中心都市を設定し、中心都市を単一の市町村に限る)」、「区市町村複数中心 (政令指定都市については区ベースで中心都市及び郊外都市を設定し、中心都市が複数の区市町村から構成されることを許す)」の 3 つを検討する。本稿での結論は、市町村複数中心の DID 人口基準を用いることである。最後に、6 節で結語を述べる。

2. 既存の都市圏定義

都市圏の定義の代表的な例はアメリカ合衆国の大都市圏である。現在は、行政予算局 (Office of Management and Budget) が定める基準に従って大都市圏が定義され、各種統計の地域表章や

都市研究に用いられている。その公式の定義は1949年に始まるが、1959年の改定以降は Standard Metropolitan Statistical Area (SMSA) という名称で知られてきた。しかし、1983年に設定基準の大幅な見直しが行われ、設定される大都市圏の呼び名も Metropolitan Statistical Area (MSA) に変更された。現在の定義は1990年に改定されたもので、大都市圏の名称も、Metropolitan Area (MA) という総称のもとに、Metropolitan Statistical Area (MSA)、Consolidated Metropolitan Statistical Area (CMSA)、Primary Metropolitan Statistical Area (PMSA) の3種類の大都市圏が定義されている¹。さらに、2000年の人口センサスからは、これまでの都市圏の設定基準を全面的に見直し、Core-based Statistical Area (CBSA)と呼ばれる都市圏を用いることとなった²。

日本の都市圏定義

日本においては、公式の都市圏として総務庁統計局による「大都市圏」と「都市圏」の定義があるが、それらは政令指定都市と人口50万人以上の大都市を中心都市とする大規模な都市圏に限定されており、1995年の国勢調査では7つの「大都市圏」と4つの「都市圏」が設定されているにすぎない³。そのため、アメリカのMAと同様のレベルの都市圏に基づく研究を行うためには、個々の研究者が独自の基準によって都市圏を定義しているのが現状である。その一つが徳岡・山田による「標準大都市雇用圏(Standard Metropolitan Employment Area (SMEA))」である⁴。各時点の国勢調査結果に基づき定義されたSMEAの数と面積・人口・就業者数の合計は表1のとおりである。

都市圏の定義においてこれまで一般的であったのは、中心都市と郊外の設定基準を別々に設ける方式である。前者は中心都市としての資格要件であり、後者は郊外と判定するために必要な条件で、都市的性格と中心都市との結合度に関するものである。SMEAの設定基準は表2に示されているとおりであるが、中心都市の資格を示す条件として人口規模、非1次産業就業比率、昼夜間人口比、総流出就業者比率が、また、郊外の条件としては、都市的性格を表わす基準として非1次産業就業比率、中心都市との結合度の条件として中心都市への流出就業者比率(通勤比率)が用いられている。

表2には、日本におけるSMEAと同様の概念で定義された最近の都市圏の定義事例として、総務庁統計局による大都市圏・都市圏と川嶋・三菱総研の都市圏、日経産業消費研究所の都市圏

¹ Federal Register (1990) を参照。

² CBSAについては、Metropolitan Area Standards Review Committee (2000)を参照。Office of Management and Budget, (2000)によると、この報告書で提案された都市圏設定基準がほぼそのまま採用されることになった。

³ 総務庁統計局 (1995)による。

⁴ 各時点において定義されたSMEAの詳細については、1965、75年は山田浩之・徳岡一幸(1983)、85年は徳岡一幸(1991)、95年については徳岡一幸(1998)をそれぞれ参照のこと。

のそれぞれについて設定基準、定義された都市圏の数と規模が併せて掲載されている⁵。これらの都市圏は、いずれも最初に中心都市が決められ、次にそれぞれの中心都市への通勤者、または、通勤・通学者の割合によって郊外を形成する市町村が決められる。このように、都市圏を定義するルールは共通であるが、中心都市や郊外になるための基準は異なっている。

総務庁統計局が定義する都市圏では中心都市の条件が人口規模のみであるのに対して、SMEAと川嶋・三菱総研の都市圏の中心都市は、人口に加え、昼夜間人口比で示される雇用中心としての中心性の程度が条件となる。さらに、SMEA では都市的性格の条件が加えられている。人口規模の条件はSMEAが最も緩やかであるが、雇用中心としての条件は、SMEAは昼夜間人口比のみではなく、中心都市からの通勤流出に対して制限を設けており、より厳しいものになっている。一方、総務庁統計局の大都市圏と川嶋・三菱総研の都市圏には、中心都市が互いに近接する場合は統合して1つの都市圏とするという併合条件が設けられており、複数の中心都市をもつ都市圏を定義することが可能になる。しかし、SMEAにはこのような条件はなく、すべての都市圏が唯一の中心都市をもつことになる。

以上のような条件の違いがもたらす影響を1995年の東京圏で比較すると、総務庁の大都市圏では特別区部と千葉市、横浜市、川崎市の4都市を中心都市とする京浜葉大都市圏が、川嶋・三菱総研の都市圏では特別区部と八王子市、立川市、武蔵野市を中心都市とする東京都市圏が定義される。しかし、東京SMEAの中心都市は東京特別区部のみである。総務庁の京浜葉大都市圏において中心都市になる千葉、横浜、川崎の3市は、他の定義では郊外とみなされる。同様に、川嶋・三菱総研の東京都市圏で中心都市になる八王子、立川、武蔵野の3市も、他の定義では郊外に位置づけられることになる。

郊外の条件については、SMEAでは都市的性格と中心都市との結合度の2つの条件を含むが、他は中心都市との結合度のみである。中心都市との結合度は、いずれの定義も中心都市への通勤流出比率で表されるが、その閾値は異なる。総務庁の基準が最も低い値で、SMEAが最も高い。このような閾値の違いにより、京浜葉大都市圏の郊外は茨城、栃木、群馬、埼玉、千葉、東京、神奈川、山梨、静岡の9都県の246市町村を含むことになる。それに対して、川嶋・三菱総研の東京都市圏の郊外は156市町村、東京SMEAは120市町村である。

これらのアプローチはある程度の大きさをもつ都市圏を取り出すという意味では自然なものである。しかし、人口密度や就業者密度が高く都市的性格が濃厚な地域で、都市圏に含まれないものが出てくるといった問題点ももっている。たとえば、1985年以前のSMEAには県庁所在都市である山口市は含まれていない。FURでは、当初、県庁所在都市は自動的に中心都市に含めるとい

⁵ 川嶋他と三菱総合研究所の都市圏については Kawashima T., et al. (1993)、および、三菱総合研究所(1999)を参照のこと。また、日経産業消費研究所の都市圏については、日経産業消費研究所(2000)による。

ルールを設けていたが、その後削除された。このようなルールは恣意的であるとの批判を免れないであろう。

これらと異なった発想で都市圏設定を行ったものとして、竹内章悟の「統合都市地域」(IMA: Integrated Metropolitan Area)がある⁶。これは、通勤通学パターンに基づいて、通勤通学による交流が大きい地域を逐次的に都市圏に統合していくという手法をとる。

都市圏への統合は以下のプロセスで進む。隣接する2つの市町村を一つの地域とみなしたとき、地域内就業就学率が、それぞれの市町村の市内就業就学率より大きくなる場合、当該2市町村の一体性は高いと考えられ、同一の都市圏を構成するものとする。このようにして統合した都市圏をまた一つの地域と考え、この地域からの域外就業就学先上位3市町村について、同様の検討を行い、条件を満たす地域が複数個存在するときには、統合後の域内就業就学率が最大となる市町村との組み合わせを最も統合レベルの高い組み合わせとして採用する。市内就業就学率が90%を越える市町村は、既に独立した都市圏を形成しているものとして、統合先を見出すことはしない。ただし、市内就業就学率が90%未満の市町村が90%を越える市町村に統合されることは妨げない。このルールに従って、市町村の統合を繰り返し、収束したときの都市圏がIMAである。

SMEA の設定結果からみた問題点

SMEA の設定基準は、唯一の雇用中心をもつ単一中心的な都市圏構造を仮定している。しかし、都市化の進展にともなって人口や企業の分散が進み、それによって通勤流動のパターンも多様化し、東京のような大都市地域においては複数中心的な構造をもつ圏域という性格を強めつつある。とくに、1995年の設定作業の結果をみると、SMEAの定義のもとでは空間構造の変化を十分に反映することが困難になっている。

単一中心的な都市圏構造を前提にすると、特定の中心都市との間の密接な結びつきを重視する上では、結合度の閾値は高いほど望ましいといえる。しかし、その一方で、雇用の分散化が進み通勤パターンが多様化した地域においては、中心都市への通勤流出という指標のみからは特定の中心都市との結びつきは相対的に低下することになり、複数の中心都市に近接した地域のなかにいずれの都市圏にも含まれない市が存在する傾向が強まる。

1995年の国勢調査時点で人口が5万人以上の市は441あったが、表3にあるように、そのなかの60市は中心都市としての条件をみたさず、かつ、いずれのSMEAの郊外にも含まれなかった。これらのなかの16市は人口が10万人以上である。10万人という規模は、1都市のみでSMEAを形成しうる規模であり、都市分析のための地域単位という役割からみて、これらの都市が都市圏の定義から漏れることは問題であろう。

いずれのSMEAにも属さない市の通勤特性をみると表4のようになる。半数近くは東京SMEAの周辺部に存在している。多くの市で総通勤流出比率が30%を超えており、多数の常住就業者

⁶ 詳細については、鈴木勉・竹内章悟(1994)を参照されたい。

が市外へ通勤しているが、必ずしも特定の都市に従属しているわけではない。これらと東京 SMEA に属する都市の間の結合関係を描くと図 1 のようになる。SMEA の定義では、市原、平塚、横須賀などの都市は、東京 SMEA に属する複数の都市との間で相当の関係を有するにもかかわらず、都市圏から除外されてしまう。結合条件をみたく強い従属関係をもつ特定の SMEA の中心都市はないものの、圏域内の他の市との間で密接な相互依存関係を有しており、本来は圏域に含まれることが望ましい。

このような現実とのずれを是正するためには、

(1) 中心都市の条件を緩和することにより、通勤流出の上からは都市圏の郊外に位置づけられる一方で、周辺からの通勤流入も多く雇用中心としての機能も担う都市も中心都市と位置づけて都市圏を定義する、あるいは、

(2) 結合度の判定にあたって中心都市への通勤流出のみでなく、郊外の市町村への通勤流出も合わせて考慮する、

などの変更が考えられる。いずれにしても、SMEA の定義では無視されてしまう千葉市や横浜市のような都市への通勤流出を考慮する必要がある。

新しい都市圏の定義に向けて

SMEA を定義する作業の経験を踏まえるなら、日本の新しい都市圏の定義にあたっては、まず、中心都市の条件を再検討する必要がある。SMEA の中心都市の条件は人口規模、都市的性格、雇用中心としての中心性の程度からなっていたが、とくに、雇用中心としての条件が見直されなければならない。また、都市的性格が非 1 次産業就業者比率で表されているが、その意味と有効性に疑問が寄せられている。

アメリカでは OMB (Office of Management and Budget) が都市圏定義の見直しを行っており、Metropolitan Area Standards Review Committee の最終報告書が 2000 年 7 月に公表された。この報告書では新たに CBSA (Core Based Statistical Area) と名付けた都市圏定義を用いることを提唱している。CBSA は人口密度の高い地域 (Urbanize Area あるいは、Urban Cluster) で一定人口規模 (1 万人) 以上の人口をもつものをすべて都市圏として設定している。そして、Urbanized Area の人口が 5 万人以上のものを Metropolitan Area と呼び、Urban Cluster の人口が 1 万人以上 5 万人未満のものを Micropolitan Area と呼んでいる。表 5 は、アメリカにおけるこれまでの都市圏定義と CBSA を比較している。

アメリカの都市圏は郡 (county) を基礎的単位として定義されるため、中心郡の条件と郊外になる郡の条件が定められる⁷。中心郡の条件は、人口の 50% 以上が人口 1 万人以上の都市的地域 (urban areas) に居住しているか、人口 1 万人以上の都市的地域の人口の 5000 人以上が当該郡に居

住しているというものである。ただし、圏域人口が250万人以上の大都市圏については、それをいくつかのサブエリア (division) に分割できるが、そのときの各サブエリアの中心郡は、常住就業者の50%以上は当該郡内で従業していること、従業就業者数の常住就業者数に対する比が0.75以上であること、他の1つの郡への流出就業者比率が15%未満であること、という3つの条件をみたさなければならない。

アメリカの基準では、都市的性格は人口集積の程度で表される。日本では、アメリカの都市化地域 (Urbanized Area) や都市的小地域 (Urban Cluster) のような、市町村の境界を越えた人口集積地域は国勢調査で定義されていない。したがって、集積の指標としては DID 人口か人口密度を用いる必要がある。これらのうち、人口密度については、市町村合併が進んで市域が拡大しているので、市町村平均人口密度は都市集積の指標としては妥当しないケースが多くなっている。こういった状況からみて、DID 人口を用いることがほぼ唯一の選択であると思われる。

郊外に関しては、アメリカの過去の基準では人口密度や人口増加率が都市的性格を表す条件として加えられていたが、新しい提案では中心郡 (county) への通勤流出比率が25%以上であることのみが条件になっている。日本においても、このような条件の簡素化を行うとともに、通勤流出比率について閾値を見直すことが望ましい。

3 . 日本の都市構造

まず、1995年の国勢調査データを用いて、日本の都市における居住と通勤交流のパターンがどうなっているかを概観する。

都市圏の核となるのは人口密度が高い地域である。日本の場合には人口密度の高い地域として人口集中地区 (DID, Densely Inhabited District) が設定されている⁸。DID 人口が1万人以上の市町村は724存在し、それらのうちで常住人口の総数が5万人以上のものは440である。DID 人口が5万人以上の市町村は297となっている。

人口密度の高い地域の多くは他地域への通勤者を抱えるベッドタウンであり、他地域からの流入が多くて雇用の中心となっている市町村の数はそれほど多くない。DID 人口1万人以上の724市町村のなかで、通勤流入が通勤流出を上回る(市町村内従業就業者数が常住就業者数を上回る)ものは、281市町村に過ぎない。

DID 人口5万人以上の297市町村のなかで通勤流入が通勤流出を上回るものは120である。政令指定都市になっている人口規模の大きな市でも、横浜市、千葉市、川崎市のように通勤流出

⁷ ただし、ニューイングランド地域では例外的に市町村を基礎的単位としている。

⁸ DIDとは、市町村の境界内で人口密度の高い(原則として人口密度が1km²当たり約4,000人以上)国勢調査の調査区が隣接して、調査時に人口5,000人以上を有する地域である。アメリカのUrbanized Area及びUrban Clusterは複数の行政区域にまたがって設定されていることがあるが、日本では各市町村の中に設定されている。

が通勤流入を上回っているケースが存在する。ただし、これらの市の都心区は通勤流入が流出を上回っており、DID人口も5万人を超えている。

次に、通勤パターンについてみていきたい。まず、常住従業者のうち他市町村に通勤している人の割合(通勤流出率)は、全従業者の平均では32.0%である。各市町村の通勤流出率を計算し、それを平均すると34.8%となり、全従業者の平均より若干高くなる。これは、規模の小さい市町村の流出率が高くなる傾向があることによっているものと思われる。

表6は、通勤流出先の市町村がどの程度分散しているかを表している。他の一市町村への通勤率が5%を超えている市町村は2,702あり、それらのうちで5%を超える相手先市町村数が1つのものが1,100、2つのものが964、3つのものが468、4つのものが140、5つのものが28、6つのものが2である。流出先市町村の分散の程度は市町村によって大きく異なっており、1市町村への通勤率が50%を超えているもの(富谷町、和光市、浦安市、府中町、狛江市、保谷市、長与町、国府町、内灘町、市川市、三和町、香焼町、石狩町、武蔵野市、階上町、八雲村)から、5%と10%の間の通勤率の流出先が6市町村もある座間市のような例まで様々である。

4. 新しい都市圏定義の代替案：従業常住比基準、DID人口基準、都市圏内通勤率基準

都市圏を定義する際にほぼ前提とせざるをえない条件として以下の3点がある。

- (1) 多くのデータは市町村単位でしか存在しないので、市町村を構成要素として都市圏を定義する必要がある。
- (2) 自動車利用が急速に普及したために、人口密度の低い地域から都市へ通勤することが可能になった。したがって、都市への通勤圏の定義において人口密度や非一次就業者比率を用いることの合理性が薄くなってきた。
- (3) 人口密度の条件としてDID人口を用い、それと市町村間通勤パターンを基礎として都市圏を設定する。

また、都市圏定義を選択する際に考慮すべき点として、以下の4つをあげることができる。

- (1) なるべく単純な都市圏定義基準であること。
- (2) 主観的な判断によらない客観的な基準が望ましい。
- (3) 都市圏としてのまとまりをうまく把握できるような基準である必要がある。
- (4) 都市圏と呼ぶにふさわしい都市集積をもった地域が都市圏に入り、そうでない地域が都市圏に入らないような基準が必要である。

通勤パターンをベースに都市圏を設定するには、

- (1) 通勤に加えて通学を考えるかどうか、
- (2) ある特定の郊外市町村への通勤率が高い2次的な郊外市町村、あるいはこの2次郊外市町村

への通勤率が高い3次の郊外市町村等を考えるかどうか、

を決定する必要がある。第一の点については、学校の立地が経済外的な要因で決まる側面が大きいことから、ここでは通勤に焦点を当てることにする。第二の点については、日本の大都市圏において通勤パターンが複雑に入り組んでおり、それを都市圏定義になるべく反映することが望ましいという考え方に立って、2次的な郊外市町村も都市圏に含めることとする。また、2次的、3次的な郊外市町村を都市圏に入れないとすると、これらの市町村は自立都市圏になるか、あるいは、どの都市圏にも属さなくなってしまう。2次的な郊外市町村が自立した都市圏であるということは自然でないし、他都市の通勤圏になっている市町村がどの都市圏に入らないということもおかしい。

以上を前提に、大きく分けて3つのタイプの都市圏設定基準を比較検討する。それらは
従業常住比基準：一定以上の DID 人口があるという条件と他都市圏の郊外でないという条件に加えて、従業常住人口比(市町村で従業する従業者数をその市町村に居住する従業者数で割ったもの)が高いといった雇用の中心としての条件を用いて、中心都市を定義する。郊外市町村は中心都市への通勤者比率を用いて設定される。

DID 人口基準：中心都市の定義には DID 人口が一定以上及び他都市圏の郊外になっていないという条件だけを用いる。郊外市町村は中心都市への通勤者比率を用いて設定する。中心都市を一つだけにすると、中心都市に郊外市町村のうちで従業常住人口比が高い市町村を加え、複数市町村から構成される中心圏に対する通勤率で郊外を定義する方式が考えられる。

都市圏内通勤率基準：中心都市の定義には DID 人口が一定以上及び他都市圏の郊外になっていないという条件だけを用いる。郊外市町村は、他の郊外市町村も含む都市圏内他市町村すべてへの流出就業者比率を用いて設定する。郊外市町村の設定のためには反復計算が必要である。

表 7は、これらの3つのタイプの都市圏設定基準について、都市圏の数を示している⁹。従業常住比基準と DID 基準では、いずれのケースについても通勤率 10%を郊外都市の基準としており、これは SMEA と同じである。表 8は、これらの都市圏設定基準を 1995 年の国勢調査データに適用して定義される都市圏のリストと各都市圏の人口を示すとともに、比較のために SMEA による都市圏も示している。

都市圏人口の合計は DID 基準複数中心が最も大きく、日本全体の常住人口合計(125,439,273人)の約 81.6%を占めている。都市圏総人口が最小なのは都市圏内通勤通勤率基準で通勤率 30%のケースであり、全人口の 72.5%である。もちろん、これは通勤率が 30%と高く設定されていることによる。従業常住比基準と DID 基準は中心都市の設定基準に相違があるが、いずれも通勤率が 10%と設定されている。したがって、最も都市圏人口の小さい従業常住比 1 のケースで

⁹ 条件を満たす都市圏市町村の抽出は、平成 7 年度国勢調査の従業地・通学地集計を用いて、Microsoft Access 2000 で行った。

も全人口の約 78.4%であり、80%前後の狭い範囲に入っている。SMEA も通勤率は 10%であるが、都市的でない市町村が都市圏から除外されていることと、中心都市の DID 人口 5 万人が以上という条件の代わりに都市圏の人口合計が 10 万人以上という条件が付けられているために、約 77.2%とこれらより若干小さくなっている。

従業常住比基準では、(1)中心都市として従業常住比が 1 以上であるものをとるケースと(2)中心都市として従業常住比が 0.75 以上でかつ他市町村への流出就業者数の合計が常住就業者の 50%未満である市町村をとるケースとを例示している。第一のケースでは都市圏の数は 104 であり、DID 人口が 5 万人を超える市町村でどの都市圏にも属さないものが数多く(22 市)存在する。従業常住比を 0.75 まで低くすると、総流出就業者率が 50%未満という条件を加えても、都市圏数は 142 まで増加する。DID 人口が 5 万人を超える市町村でどの都市圏にも属さないものは、あきる野市と秦野市の 2 市だけである。

DID 人口基準では、中心都市が一都市であるケース(単一中心)と、郊外都市のなかで従業常住比が高いものを核都市と呼んで中心都市に加えるケース(複数中心)とを考えている。後者については、中心都市と比較してあまりに小さい市町村が核都市になるのを避けるために、中心都市の 3 分の 1 以上の DID 人口をもつか、DID 人口が 10 万人以上のいずれかであるという条件を加えている。単一中心の場合には都市圏数は 124 となり、複数中心の場合には 118 となる。都市圏人口の合計は逆に後者の方が若干大きくなっているがその差は小さい。

DID 人口基準では、定義上、DID 人口が 5 万人を超える市町村はすべて都市圏に含まれる。しかし、複数の都市のベッドタウンとなっていて自立的な都市圏ではないものが都市圏を形成してしまう可能性がある。

表 9 は、単一中心ケースで従業常住比率が 0.9 未満の中心都市の通勤流出状況を表している。あきる野市と秦野市はとりわけベッドタウンの性格が強く、従業常住比がそれぞれ 0.64 と 0.73 である。これらの 2 つの都市では 5%以上の通勤先が 3 つ以上存在しているために、ベッドタウンであってもどの都市圏の郊外にも含まれない。複数中心の場合にはこういったケースは減少し、あきる野市と秦野市は東京圏に含まれる。

都市圏内通勤率では通勤率を高く設定しても他の 2 者に比べて東京と大阪の規模が大きくなる傾向がある。これは都市圏内での通勤パターンが複雑に入り組んでいることを反映している。また、通勤率を高く設定したので、郊外市町村の数が少ない中小都市圏は規模が小さくなる傾向をもつ。また、都市圏通勤率基準では、郊外都市への通勤も通勤率条件にカウントされるので、通勤率が 25%であってもあきる野市や秦野市も他都市(東京)の郊外になる。ただし、通勤率 30%では秦野市は単独の都市圏を形成する。

残念ながら、どのタイプの都市圏設定基準が望ましいかを判断する理論的な枠組みは存在しない。ここでは、

(1) 人口密度が高く都市的性格が濃厚な地域がもれなくいずれかの都市圏に含まれるべきである

という観点から、従業常住比基準を除外し、

(2) 都市圏内通勤率基準では、同じ通勤率を設定すると、大都市圏が大きくなり中小都市圏が小さくなる傾向が強く、都市圏の大小によって大きな格差が発生する

という観点から、DID 人口基準の方が都市圏内通勤率基準より望ましいと判断する。以下では、DID 人口基準についていくつかの選択枝をあげ、それらのうちでどれが望ましいかを検討する。

5 . DID 人口基準による都市圏設定

DID 人口基準を採用するとしても、

(1) 中心都市を市町村ベース（東京については 23 区合計）で決めるのか、あるいはより細かい区のデータを用いて決めるのか、(2) 中心都市を単一の市町村に限定するのか、あるいは複数の市町村から構成される中心都市を許容するか、

といった選択を行う必要がある。また、郊外都市の条件として用いる中心都市への通勤率を何パーセントの水準に設定するかも決める必要がある。以下では、

(A) 「市町村複数中心」として、市町村ベースで中心都市を設定し、中心都市が複数市町村から構成されることを許すケース、

(B) 「市町村単一中心」として、市町村ベースで中心都市を設定し、中心都市を単一の市町村に限るケース、

(C) 「区市町村複数中心」として、政令指定都市については区ベースで中心都市及び郊外都市を設定し、中心都市が複数の区市町村から構成されるケース、

の3つを検討する。区市町村ベースの単一中心も簡単に設定できるが、この場合には政令指定都市を含む都市圏が小さくなりすぎる傾向が顕著であるので、考慮の対象から外している。郊外都市の条件の通勤率については10%と15%を主として考えるが、特に市町村複数中心のケースについては20%の基準についても検討する。

3つのケースについての都市圏設定手順は以下の通りである。

(A) 「市町村複数中心」

中心都市が複数の市町村から構成される場合には、郊外市町村のなかで一定の条件を満たすものを中心都市に組み込むことになる。中心都市が拡大すると、郊外市町村が増加し、これによって中心都市に入る市町村がさらに増加する可能性がある。したがって、「市町村複数中心」の場合には、中心都市への組み入れと郊外市町村の設定を収束するまで繰り返す必要がある。具体的には以下のような基準と手続きを用いた。

中心市町村の条件

- (1) DID 人口が 1 万以上の市町村を中心都市候補とする。ただし、それらのなかで DID 人口が 5 万人以上の市町村を大都市圏と呼び、DID 人口が 1 万人以上 5 万人未満の中心都市からなる都市圏を小都市圏と呼んで区別する。
- (2) 他市町村の郊外となっている市町村は中心都市から除外する。
- (3) 相互に通勤率が基準値以上となっている双方向通勤の場合には、通勤率が大きい方を小さい方の郊外とし、小さい方を中心都市とする。
- (4) 郊外市町村のなかで従業常住人口比が 1 以上であり、しかも、DID 人口が中心市町村の 3 分の 1 以上か、あるいは 10 万以上である市町村をその都市圏の中心都市に組み入れる。ここで DID 人口に関する基準を設けたのは、中心都市が複数である都市圏は東京や大阪のような大都市圏が多く、その場合に DID 人口が小さい市町村を中心都市の一つとするのは不釣り合いであるからである。政令指定都市については、市全体では従業常住人口比の基準を満たしていなくても、一つあるいは複数の区が上の条件を満たしていれば、（市全体を）中心都市に加える。

郊外市町村の条件

- (1) 中心都市への通勤率が一定以上の市町村をその中心都市の郊外市町村とする。
- (2) 中心都市が複数の市町村から構成される場合には、それらの市町村全体への通勤率を用いる。
- (3) 同じ市町村が複数の中心都市の郊外となる条件を満たしている場合には、通勤率が最大の中心都市の郊外とする。
- (4) 郊外市町村の郊外になっている 2 次郊外、その郊外になっている 3 次郊外、そのさらに郊外になっている 4 次郊外等も郊外に含める。ある郊外市町村の 2 次郊外は、その郊外市町村への通勤率が最大で、かつ基準値以上であるものである¹⁰。3 次、4 次の郊外も同様に定義される。
- (5) 同じ市町村が中心都市及び他の郊外市町村の郊外の条件を満たしている場合には、通勤率がより大きいものの郊外であるとする。つまり、郊外市町村の基準が 15% で、A 市から中心都市の B 市への通勤率が 16% で、B 市の郊外である C 市への通勤率が 17% である場合には、A 市は C 市の郊外であり、B 市の二次的な郊外であるとする。

¹⁰ この定義では、郊外を含む都市圏外の特定の市町村への通勤率が最大になっている市町村は、郊外市町村への通勤率が基準値を上回っていても 2 次郊外にはならないことに注意が必要である。たとえば、A 市の郊外の B 市への通勤率が 12% である C 町は B 市への通勤率が最大であれば、A 市の 2 次郊外になる。しかし、都市圏外の D 町への通勤率が 13% であり、B 市への通勤率が最大でない場合には、A 市の 2 次郊外にはならず、都市圏に属さない D 町の郊外になる。

都市圏設定手順

(1) 第一ラウンド

中心市町村候補として DID 人口が 1 万以上の市町村を抽出する。

中心市町村候補の中から他の中心市町村候補の郊外市町村になるものを除外する。これは、以下の 3 つのプロセスを経る。

(a) 中心市町村候補のなかで DID 人口 1 万以上の市町村への通勤率が基準値以上である市町村を抽出する。

(b) 双方向の通勤が基準値以上である場合には、片方の市町村を中心市町村として残す必要がある。第一に、上の(a)にあてはまる市町村の中で、自分自身が郊外市町村をもつ市町村を抽出する。第二に、これらのなかで双方向の通勤率が基準値以上であるペアを抽出する。第三に、これらのペアのうちで相手への通勤率が自分への通勤率よりも小さいものを抽出する。

(c) (a)で抽出した市町村のリストから(b)で抽出したリストを取り除き、これらを郊外市町村とする。で抽出した中心市町村候補からこれらの郊外市町村を除いたものを第一段階の中心市町村とする。

以下の手続きで郊外市町村のリストを作成する。

(a) 中心市町村への通勤率が基準値以上の市町村を抽出する。抽出した各市町村について通勤率が最大となる中心市町村を選択する。これによって(1次)郊外市町村の候補が決まる。

(b) 1次郊外市町村への通勤率が基準値以上の市町村を抽出し、2次郊外市町村の候補を求める。

(c) 2次郊外市町村への通勤率が基準値以上の市町村を抽出し、3次郊外市町村の候補を求める。(通勤率の基準値が10%以上の場合には4次以降の郊外市町村は存在しなかった。)

(d) 市町村が1次の郊外でもあり、2次あるいは3次の郊外でもある場合には、通勤率が大きい方を選択する。

(e) 以上をまとめて、各都市圏の1次、2次、3次の郊外市町村リストを作成する。

(2) 第二ラウンド

第一ラウンドで得られた郊外市町村のうちで、

(a) 従業常住人口比が1以上であり、しかも、

(b) DID 人口が 10 万以上であるか、あるいは中心市町村の DID 人口の 3 分の 1 以上である市町村を抽出し、これらを所属する都市圏の中心都市に加える。また、横浜市、川崎市、千葉市は市全体では従業常住人口比の基準を満たさないが、一つあるいは複数の区が、(a)と(b)の条件を満たしている。したがって、これらの3市についても(市全体を)中心都市に加える。

各都市圏の中心都市(複数市町村のケースもある)への通勤率(中心市町村が複数の場合には

それらへの合計)を計算し、それが基準値以上の場合にその都市圏の(1次)郊外市町村候補とする。基準値を超える中心都市が複数存在する場合には、最も通勤率が高い中心都市の郊外とする。2次、3次の郊外市町村は第一ラウンドと同じ手続きを採用する。

(3) 第三ラウンド

第二ラウンドと同じ手続きを繰り返す。なお、郊外市町村を中心都市に加える条件の(b)については、第一ラウンドにおける中心都市1市町村のDID人口の3分の1以上とし、ここでの計算には第二ラウンドで加えられたサブセンターは入れない。郊外市町村の通勤率が10%の場合には、第三ラウンドで収束した。通勤率の基準値が15%及び20%の時には第二ラウンドで収束した。

(B) 「市町村単一中心」

単一中心の都市圏では複数中心都市圏のような繰り返しは必要ない。中心市町村は、複数中心の(1)-(3)の条件を用いて設定する。郊外市町村の条件は複数中心の(1)と(3)だけになる。都市圏設定手順は複数中心の第一ラウンドと同じである。

(C) 「区市町村複数中心」

「区市町村複数中心」は「市町村複数中心」の政令指定都市を区データに置き換える。後の処理は基本的に同じである。ただし、簡単化のために、1次の郊外市町村とするか2次のそれとするかについては、1次の方を優先し、通勤率が基準値を超えていれば、1次の郊外市町村とした。

都市圏設定基準の比較

表10は、中心市町村のDID人口が5万人を超える都市圏に限定して、以上の3つのタイプの都市圏の比較を行っている。市町村単一中心と区市町村複数中心は通勤率が10%と15%のケースを掲載しており、市町村複数中心についてはこれらの2ケースに加えて20%のケースも提示してある。

末尾の都市圏数を見ると、通勤率が同じであれば、複数中心の方が若干都市圏数が少ないことが分かる。10%のケースでは単一中心都市圏は124であるのに対して、市町村複数中心は116である。区市町村複数中心はこれらの間の122となっている。複数中心の場合には中心都市が大きくなるので、より広い範囲の市町村を都市圏に包含するようになるからである。ただし、都市圏人口合計にはほとんど差がない。また、区市町村複数中心の方が市町村単一中心よりも都市圏人口合計が小さくなっている。これは、政令指定都市の一部の区だけが中心都市となるので、大都市圏において中心都市が小さくなる傾向があるからである。たとえば、札幌の場合には、区市町村複数中心のケースの中心都市は中央区だけであり、札幌市全体を中心都市とする場合よりも

都市圏が小さくなる。東京都市圏についても同じであり、東京 23 区の中では 14 区、横浜市の中では西区、中区、川崎市の中では川崎区、千葉市の中では中央区、美浜区だけが中心都市となる。

通勤率の基準値を変えると都市圏数も都市圏人口合計もかなり変化する。10%から 15%にすると、都市圏数は 20 以上増加し、都市圏人口比率（都市圏人口と全人口の比率）は 4~5%減少する。

表 11は、中心都市でありながら従業常住比が 0.8 未満である市を抜き出している。単一中心の場合には、通勤率を 10%に設定してもあきる野市と秦野市が中心都市となってしまう。これに対して、市町村複数中心の場合には、通勤率を 10%に設定すると、従業常住比が 0.8 未満の中心都市は存在しない。区市町村複数中心の場合には通勤率が 10%であれば、秦野市だけが中心都市になるが、15%に上げると、6 市すべてが中心都市になってしまう。なお、市町村複数中心の場合には、通勤率が 15%でも秦野市だけが中心都市になる。

表 12は市町村複数中心において中心都市が複数の市町村で構成されるものを抜き出している。通勤率を 10%にすると、土浦市（つくば都市圏）、大泉町（太田都市圏）、厚木市（東京都市圏）が、新たに複数中心に加わる。

次に、どの都市圏設定基準が望ましいかを検討したい。第一に、単一中心基準は大都市圏における複雑な相互依存関係を捉えることができないという重要な欠点をもっている。通勤率を 10%まで下げても、従業常住比率が低いあきる野市や秦野市が中心都市として残ることがそれを反映している。第二に、区市町村基準はより細かい地域データを使えるという長所があるが、政令指定都市が増加する毎に都市圏設定が大幅に変更されるという問題点ももっている。これらの問題を考えると、当面のところは市町村ベースの複数中心都市基準が望ましいと思われる。

ただし、中心都市が複数の場合の基準をどうすべきかについては議論があるであろう。ここでは、DID 人口が当初の中心都市のその 3 分の 1 以上か、10 万人以上という条件を設定したが、この条件が望ましいかについてはさらに検討する必要がある。

もう一つの問題は通勤率の基準値をどう設定するかである。日本の都市圏の通勤構造は非常に入り組んでいるので、アメリカのような高い通勤率（新しい都市圏では 25%）を設定するのは望ましくない。ベッドタウンが郊外市町村として分類されることを保証するためには 10%まで基準を下げる必要がある。

検討すべき課題は多いが、ここでは、通勤率 10%の複数中心都市基準を採用し、都市雇用圏（Urban Employment Area）と呼ぶ。これらのうちで、中心都市の DID 人口が 5 万人以上の都市圏を大都市雇用圏（Metropolitan Employment Area）と呼び、1 万人から 5 万人のものを小都市雇用圏（Micropolitan Employment Area）と呼ぶ。

表 13は都市雇用圏の設定基準を表の形にまとめている。図 2 は大都市雇用圏の圏域を地図上に示している。この図では、緑の区域が中心都市を構成する市町村であり、各都市圏の郊外市町

村が都市圏毎に異なった色で表されている。表 14は中心都市のリストであり、表 15は各都市圏の郊外市町村を表している。

図 3 は小都市雇用圏を地図上に示している。この図では、青色の区域が中心都市である。表 16 と表 17はそれぞれ各都市圏の中心都市と郊外都市をリストしている。さらに、図 4 は、大都市雇用圏と小都市雇用圏の双方を地図上に示している。

6 . おわりに

本稿では日本の都市圏の定義としてどういうものが望ましいかを検討した。狭い国土を反映して、日本の都市は相互に隣接し、複雑な交流パターンをもっている。こういった複雑な相互交流を反映するために、中心都市を複数設定しうる方式を提案した。また、郊外市町村の条件として設定する通勤率については、2 つ以上の市町村のベッドタウンとなっているケースがかなりの程度存在することを考慮して、10%という低い水準に設定した。本稿で提案した都市圏設定基準をまとめると以下のようなになる。

名称

総称は都市雇用圏 (Urban Employment Area, UEA) であり、それらのうちで、中心都市の DID 人口が 5 万人以上の都市圏を大都市雇用圏 (Metropolitan Employment Area, MEA) と呼び、1 万人から 5 万人のものを小都市雇用圏 (Micropolitan Employment Area, MCEA) と呼ぶ。

中心市町村の条件

- (1) DID 人口が 1 万以上の市町村。
- (2) 他市町村の郊外となっている市町村は中心都市から除外する。
- (3) 相互に通勤率が基準値以上となっている双方向通勤の場合には、通勤率が大きい方を小さい方の郊外とし、小さい方を中心都市とする。
- (4) 郊外市町村のなかで従業常住人口比が 1 以上であり、しかも、DID 人口が中心市町村の 3 分の 1 以上か、あるいは 10 万以上である市町村をその都市圏の中心都市に組み入れる。政令指定都市については、市全体では従業常住人口比の基準を満たしていなくても、一つあるいは複数の区が上の条件を満たしていれば、(市全体を) 中心都市に加える。

郊外市町村の条件

- (1) 中心都市への通勤率が 10% 以上の市町村をその中心都市の郊外市町村とする。
- (2) 中心都市が複数の市町村から構成される場合には、それらの市町村全体への通勤率を用いる。
- (3) 通勤率が 10% を超える中心都市が複数存在する場合には、通勤率が最大の中心都市の郊外とする。

(4) 2次以降の郊外も都市圏に含める。

(5) 中心都市及び他の郊外市町村への通勤率が10%を超える場合には、通勤率がより大きいものの郊外であるとする。

都市圏の定義を標準化して、様々な統計データを都市圏ベースで提供することの価値は大きい。現状では、データが収集されているにもかかわらず、利用できないものが特に市町村データには多い。たとえば、工業統計表、商業統計表、事業所統計等で産業分類を細かくすると、一市町村にごく少数の企業しか存在しなくなるケースが出てくる。このような場合には、個別企業の情報が明らかになるので、データが秘匿される。多くの人々が共通に利用する都市圏が設定されていれば、都市圏単位でデータを集計し、それを公表することが可能になる。都市圏単位で集計すれば、秘匿にしなければならないケースは激減するものと思われる。

都市圏の定義としてどういうものが最適かに関する理論的基礎は未だ存在しない。したがって、ここでの結論は暫定的かつ主観的なものに留まらざるを得ない。様々な見地からの批判や改善の提案を仰ぎたい。

参考文献

鈴木勉・竹内章悟(1994)「全国圏域構造の分析 - 80年代の人口分布構造」、『電力経済研究』第33号, 49-58。

総務庁統計局(1995)『大都市圏の人口(平成2年国勢調査摘要データシリーズ No.2)』日本統計協会、

徳岡一幸(1991)、「日本の大都市圏 - 1985年におけるSME Aの設定と都市化の動向」、『香川大学経済学部研究年報』、第30号、139-210。

徳岡一幸(1998)「1995年国勢調査結果に基づく標準大都市雇用圏とその課題」同志社大学経済学部ワーキングペーパー7号。

三菱総合研究所(1999)『都市圏別人口推計調査報告書』。

日経産業消費研究所(2000)『変貌する都市圏? 人口動態にみる全国452都市圏の盛衰?』日本経済新聞社。

山田浩之・徳岡一幸(1983)「わが国における標準大都市雇用圏: 定義と適用 戦後の日本における大都市圏の分析(2)」『経済論叢』(京都大学)第132巻3・4号。

山田浩之・徳岡一幸(1984)、「戦後の日本における都市化の分析 - 標準大都市雇用圏によるアプローチ」、『地域学研究』第14号, 199-217。

Kawashima T., et al. (1993), "Metropolitan Analysis: Boundary and Future Population Changes of Functional Urban Regions," Gakushuin Economic Papers, Vol.29, No.3,4。

Office of Management and Budget, (1990), "Revised Standards for Defining Metropolitan Areas in the 1990's; Notice," Federal Register Vol.55, No.62, Friday, March 30. pp.12154-12160.

Office of Management and Budget, (1998) "Alternative Approaches to Defining Metropolitan and Nonmetropolitan Areas," Federal Register Vol. 63, No. 244, December 21,.

Office of Management and Budget, (1999), "Recommendations From the Metropolitan Area Standards Review Committee to the Office of Management and Budget Concerning Changes to the Standards for Defining Metropolitan Areas," Federal Register Vol. 64, No. 202, October 20.

Office of Management and Budget, (2000), "Standards for Defining Metropolitan and Micropolitan Statistical Areas," Federal Register Vol.65, No.249, December 27.

Metropolitan Area Standards Review Committee, (2000), "Final Report and Recommendations From the Metropolitan Area Standards Review Committee to the Office of Management and Budget Concerning Changes to the Standards for Defining Metropolitan Areas," July 6. (Federal Register Volume 65, Number 163, August 22, 2000).

表 1 SMEA の面積・人口・就業者数

		1965年		1975年	
		実数	%	実数	%
SMEA数		87		104	
市町村数	SMEA	325	9.6	651	20.0
	中心都市	87	2.6	104	3.2
	郊外	238	7.0	547	16.8
	全国	3,376	100.0	3,257	100.0
面積 (km ²)	SMEA	34,199.49	9.2	56,183.73	14.9
	中心都市	25,618.66	6.9	30,445.99	8.1
	郊外	8,580.83	2.3	25,737.74	6.8
	全国	369,776.83	100.0	377,534.99	100.0
人口 (人)	SMEA	52,257,989	53.2	74,498,336	66.6
	中心都市	36,187,768	36.8	41,989,464	37.5
	郊外	16,070,221	16.4	32,508,872	29.0
	全国	98,274,961	100.0	111,939,643	100.0
常住就業者数 (人)	SMEA	25,058,081	52.6	34,406,571	64.7
	中心都市	17,533,484	36.8	19,895,882	37.4
	郊外	7,524,597	15.8	14,510,689	27.3
	全国	47,609,694	100.0	53,140,818	100.0
従業就業者数 (人)	SMEA	26,137,091	54.9	35,501,818	66.8
	中心都市	20,102,963	42.2	24,236,402	45.6
	郊外	6,034,128	12.7	11,265,416	21.2
	全国	47,609,694	100.0	53,140,818	100.0

		1985年		1995年	
		実数	%	実数	%
SMEA数		118		124	
市町村数	SMEA	977	30.0	1,231	38.1
	中心都市	118	3.6	124	3.8
	郊外	859	26.4	1,107	34.2
	全国	3,254	100.0	3,233	100.0
面積 (km ²)	SMEA	79,668.02	21.1	107,858.78	28.5
	中心都市	31,847.97	8.4	36,167.46	9.6
	郊外	47,820.05	12.7	71,691.32	19.0
	全国	377,801.14	100.0	377,829.41	100.0
人口 (人)	SMEA	88,279,129	72.9	96,996,441	77.2
	中心都市	44,671,189	36.9	45,899,889	36.6
	郊外	43,607,940	36.0	51,096,552	40.7
	全国	121,048,923	100.0	125,570,246	100.0
常住就業者数 (人)	SMEA	41,897,702	71.8	49,387,084	77.0
	中心都市	21,469,302	36.8	23,403,167	36.5
	郊外	20,428,400	35.0	25,983,917	40.5
	全国	58,357,232	100.0	64,141,544	100.0
従業就業者数 (人)	SMEA	42,762,521	73.3	50,035,518	78.0
	中心都市	26,610,164	45.6	29,390,596	45.8
	郊外	16,152,357	27.7	20,644,922	32.2
	全国	58,357,232	100.0	64,141,544	100.0

注) 1965年は沖縄県を含まない。

市町村数、面積、人口、就業者数は各年次の国勢調査報告による。

表 2 日本の都市圏（1995年）

		国勢調査・大都市圏 (総務庁統計局)		Functional Urban Region	SMEA	日経産業消 費研究所	
中心都 市	常住人口（夜間人 口）	東京都及び政令 指定都市	大都市圏に属さ ない人口50万人 以上の市	10万人以上の市	5万人以上の市	郊外をもつ 市（人口の条 件なし）	
	昼夜間人口比	-	-	1以上	1以上	-	
	流出比率	-	-	-	(1)他の特定の 中心都市への流 出就業者比率が 15%未満 (2)総流出就業 者比率が30%未 満 の2つの基準を 満たす。	-	
	非一次就業者比率	-	-	-	75%以上	-	
	併合条件	中心都市が互い に接近している 場合は統合	-	20km以内の場合 には中心都市を 併合	-	-	
郊外	流出比率	中心都市への流 出通勤・通学者 の常住人口に占 める割合が 1.5%以上 (ただし、周辺 が郊外の条件を みたます市町村で 囲まれている場 合は郊外)	中心都市への流 出通勤・通学者 の常住人口に占 める割合が 1.5%以上 (ただし、周辺 が郊外の条件を みたます市町村で 囲まれている場 合は郊外)	中心都市への流 出就業者比率が 5%以上、また は、流出就業者 数が500人以上	中心都市への流 出就業者比率が 10%以上	中心都市へ の流出通 勤・通学者比 率が10%以 上	
	非一次就業者比率	-	-	-	75%以上	-	
	中心都市選択条件				流出就業者比率 が最も高い中心 都市の郊外	流出就業者比率 が最も高い中心 都市の郊外	-
	空間的連続性	中心都市と連続	中心都市と連続	-	-	-	
都市圏 規模	総人口	-	-	-	10万人以上	-	
都市圏数		7	4	87	124	452	
中心都市数合計		13	4	113	124	-	
郊外市町村数合計		773	139	1,673	1,107	-	
都市圏市町村数合計		786	143	1,786	1,231	-	
都市圏面積合計 (km ²)		52,150.93	11,196.12	157,870.03	107,858.78	-	
都市圏人口合計 (人)		73,496,190	5,252,051	107,624,450	96,996,441	-	
全国に占める割合 (%)							
都市圏市町村数合計		24.3	4.4	55.2	38.1	-	
圏域面積合計		13.8	3.0	41.8	28.5	-	
圏域人口合計		58.5	4.2	85.7	77.2	-	

表 3 1995 年の人口 5 万人以上の市

	総数	人口	
		10 万以上	10 万未満
SMEA	352	206	146
中心都市	124	99	25
郊外	228	107	121
非 SMEA	89	16	73
中心候補	28	-	28
その他	61	16	45
合計	441	222	219

表 4 SMEA に属さない人口 5 万人以上の都市 (1995 年)
(中心都市の条件を満たす都市を除く)

都道府 県	都市名	人口	昼夜間人 口比	従業? 常 住比	総通勤流 出率(%)	最大流出 先への通 勤流出率 (%)
北海道	岩見沢	85,125	0.956	0.906	22.34	9.16
茨城	石岡	52,714	0.993	0.977	41.29	9.58
	下館	66,062	1.040	1.083	30.93	4.13
栃木	栃木	85,137	1.051	1.010	30.29	6.31
	黒磯	56,275	0.955	0.938	28.64	10.69
群馬	伊勢崎	120,236	1.031	1.067	30.40	6.90
	館林	76,857	0.978	0.962	33.34	4.36
埼玉	熊谷	156,429	1.020	1.013	40.80	7.45
	行田	86,170	0.885	0.840	44.78	9.05
	本庄	60,806	1.011	0.941	41.86	5.64
	羽生	56,035	0.916	0.849	40.42	5.97
	深谷	100,285	0.942	0.911	37.49	11.25
千葉	銚子	82,180	0.988	0.948	20.18	4.36
	木更津	123,499	0.978	0.916	38.88	12.41
	茂原	91,664	0.984	0.982	36.79	11.71
	成田	91,470	1.361	1.693	32.29	6.12
	東金	54,520	0.975	0.918	45.04	15.19
	市原	277,061	0.929	0.904	31.87	14.76
	君津	93,216	0.975	0.987	33.80	14.13
	富津	54,273	0.887	0.816	39.82	15.90
	袖ヶ浦	57,575	0.910	0.900	48.17	18.07
	八街	65,218	0.818	0.693	51.48	15.27
東京	青梅	137,234	0.889	0.845	46.25	7.32
	羽村	55,095	0.955	0.990	61.98	12.87
	あきる野	75,355	0.786	0.640	59.00	8.25
神奈川	横須賀	432,193	0.873	0.788	37.13	19.45
	平塚	253,822	1.011	0.935	37.37	6.95
	小田原	200,103	0.986	0.972	32.56	3.78
	三浦	54,152	0.812	0.702	44.42	22.99
	秦野	164,722	0.799	0.729	45.83	7.45
	厚木	208,627	1.194	1.327	35.86	6.33
	伊勢原	98,123	0.890	0.807	56.12	19.00
	綾瀬	80,680	0.902	0.880	59.82	13.16
石川	加賀	69,394	0.970	0.966	17.03	8.74

山梨	富士吉田	54,691	0.996	0.973	24.39	7.29
岐阜	関	71,916	0.989	0.970	31.87	9.92
	土岐	65,631	0.938	0.913	31.49	7.96
静岡	伊東	72,287	0.978	0.976	11.57	3.66
	島田	75,092	0.959	0.910	33.04	6.84
	掛川	76,839	0.970	0.960	30.99	6.31
	御殿場	81,803	0.964	0.953	25.14	9.90
	袋井	57,098	1.020	1.025	38.60	9.23
愛知	岡崎	322,621	0.935	0.882	31.95	7.11
	碧南	66,956	0.972	0.991	34.79	8.00
	刈谷	125,305	1.191	1.335	38.47	8.08
	安城	149,464	1.018	1.046	40.19	8.16
	西尾	98,766	1.010	1.058	34.45	8.44
	蒲郡	83,730	0.953	0.934	24.78	4.51
滋賀	近江八幡	67,196	0.888	0.779	50.15	5.79
	守山	61,859	0.903	0.847	49.93	8.81
京都	舞鶴	94,784	0.991	0.994	8.45	1.97
兵庫	赤穂	51,426	0.934	0.910	24.37	8.34
	加西	51,706	0.961	0.967	28.96	5.74
奈良	天理	74,188	1.015	1.007	35.53	10.37
山口	防府	118,803	0.986	0.978	16.23	6.32
香川	丸亀	78,090	1.038	1.058	34.49	8.23
福岡	飯塚	83,411	1.134	1.188	30.44	5.47
佐賀	鳥栖	57,414	1.084	1.171	36.11	9.37
長崎	大村	79,279	0.987	0.977	16.06	7.60
沖縄	具志川	57,169	0.922	0.835	49.59	19.35
	沖縄	115,336	0.993	0.974	39.36	6.37

図 1 東京 SMEA の構造

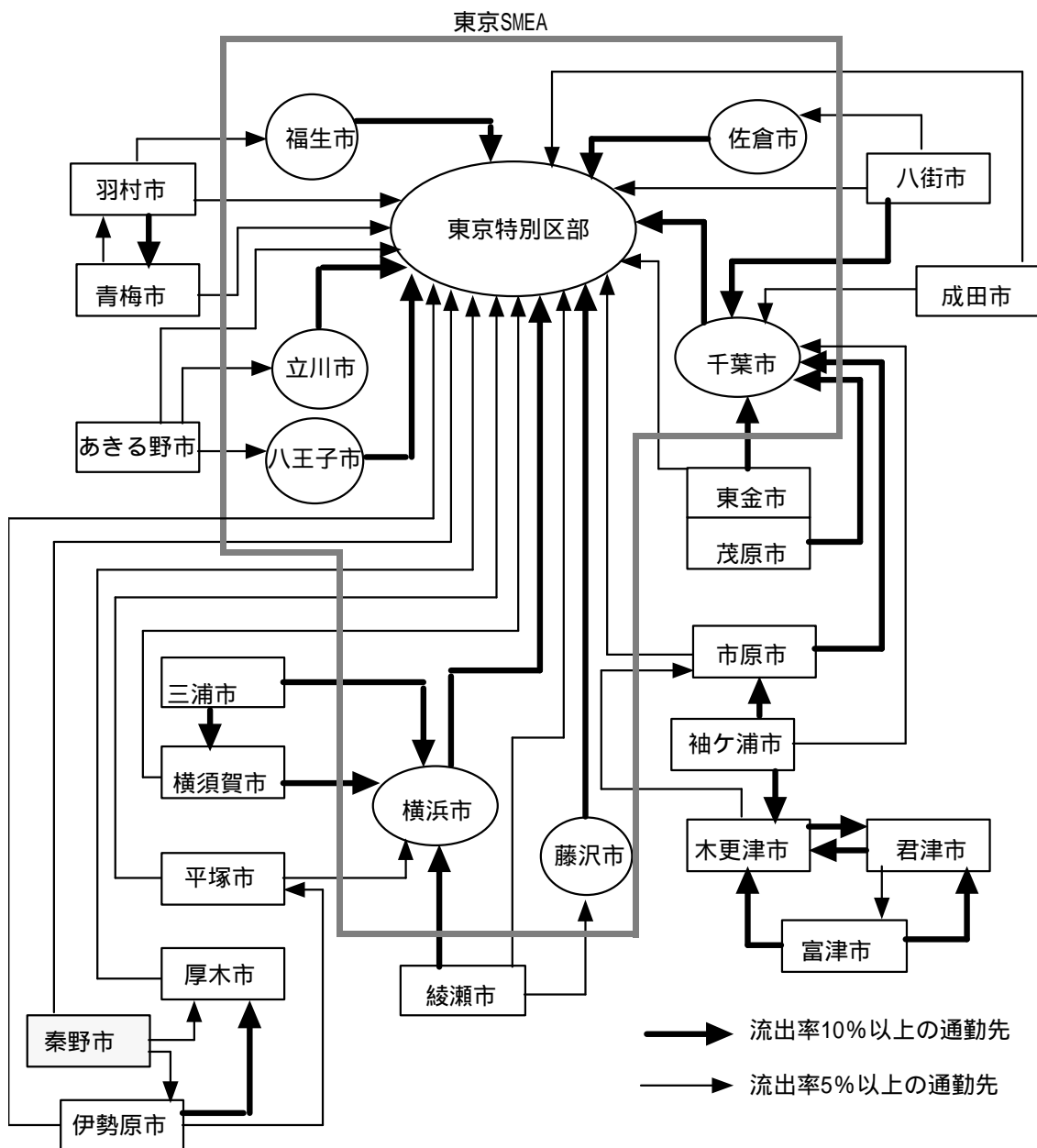


表 5 アメリカの都市圏設定基準

都市圏設定基準		MSA 1990	CBSA 2000
区分		MSA PMSA、CMSA：100万人以上のMSAに設定できる。	MA：5万人以上の都市化地域を含む Micropolitan Area：1万以上5万未満の都市化地域を含む MD：250万人以上のMAは分割可
都市圏		5万人以上の市を含むか、 5万人以上の都市化地域を含み、都市圏総人口が10万人以上	1万人以上の人口の都市化地域を含む。
中心都市	中心郡 (Central Counties)	以下の基準のいずれかを満たす。 (1) 中心市（あるいは、都市圏設定基準となる都市化地域に居住する中心市人口の50%以上）を含む郡 (2) 郡人口の50%以上が基準を満たす都市化地域に居住	郡の人口の50%以上が1万人以上の規模の都市化地域に属しているか、5,000人以上が1万人以上の人口の単一の都市化地域に属している。
	中心市 (Central Cities)	(1) 都市圏における最大の市、あるいは、 (2) 人口25万あるいは就業者人口10万以上の市、あるいは、 (3) 人口2.5万以上、従業常住就業者比率75%、通勤流出率60%未満の市等の条件を満たす市	主都市(principal cities)は、 (a) CBSA内の最大の市町村あるいはセンサス区域、 (b) 25万以上の人口か10万以上の就業者を含む区域、 (c) 1万以上の人口をもち、最大地域の1/3以上の規模で、かつ従業常住就業者比率が1以上の区域を含む。
郊外	郊外郡 (Outlying Counties)	就業者の50%以上が中心郡に通勤し、かつ、人口密度が25人/平方マイル以上か人口の10%以上乃至は5000人以上が都市化地域に居住等の条件を満たす。	就業者の25%以上が中心郡に通勤するか、25%以上の従業者が中心郡に居住している。
併合条件		中心郡が他都市圏の中心郡の郊外の条件を満たす場合には、両方の郡が一つの都市圏の中心郡となる	中心郡（複数可）が他のCBSAの郊外の場合にはCBSAを併合する。
1次都市圏 (PMSA, MD)		PMSAは都市圏内の1つ乃至は複数の郡で総人口が100万以上で (1) 人口10万人以上、 (2) 60%以上が都市的、 (3) 郡外での就業が35%以下、 (4) 人口2,500以下がMSAの中心市等の条件をみたすもの。	(1)MDIはMA内の一つあるいは複数の郡から構成されており、250万人以上の単一の核をもつ。 (2)MCは以下の条件を満たす。 (a)50%以上の常住就業者が郡内で就業 (b)従業常住比率が0.75以上 (c)一つの郡への流出率が15%未満 (3)MA内の郡はMCへの通勤流出率が最高のDivisionに割り当て。 (4)MD内の郡は隣接。
連結基準		2つの隣接したMSAは通勤交流率が15%以上等の条件が満たされている場合には連結する。	通勤交流率が25%以上の隣接するCBSAは連結する。 通勤交流率が15%と25%の間の場合は地域意見によって連結することができる。 連結するCBSAは別個の都市圏としての地位も維持する。

注) 以下の略称を用いている。MSA (Metropolitan Statistical Area)、PMSA (Primary Metropolitan Statistical Area)、CMSA (Consolidated Metropolitan Statistical Area)、CBSA (Core Based Statistical Area)、MA (Metropolitan Area)、MD (Metropolitan Divisions)、PC (Principal Cities)、MC (Main County)。また、通勤交流率は小さいCBSAの常住就業者が大きいCBSAで働く比率と小さいCBSAの従業就業者のうちで大きいCBSAに居住している就業者の比率の和である。

表 6 他市町村への通勤率と流出先市町村数

流出先市町村数	5%	10%	15%	20%	25%	30%
1	1,100	1,675	1,290	884	571	337
2	964	334	70	9	1	0
3	468	27	2	0	0	0
4	140	0	0	0	0	0
5	28	0	0	0	0	0
6	2	0	0	0	0	0
合計	2,702	2,036	1,362	893	572	337

表 7 都市圏設定基準の代替案

都市圏設定基準		従業常住比基準	DID 人口基準 単一中心	DID 人口基準 複数中心	都市圏内通勤率基準
中心都市	DID人口	5 万人以上	5 万人以上	5 万人以上	5 万人以上
	従業常住比	X 以上	-	-	-
	流出比率	(1)他都市圏の郊外でない (2)総流出就業者比率が Y%未満	他都市圏の郊外でない	他都市圏の郊外でない	他都市圏の郊外でない
郊外	流出比率	中心都市都市への流出就業者比率合計が Z%以上	核都市への流出就業者比率合計が Z%以上	核都市への流出就業者比率合計が Z%以上	都市圏内市町村すべてへの流出就業者比率の合計が Z%以上
核都市	DID人口	-	-	M 万人以上か中心都市人口の L 分の 1 以上	-
	従業常住比	-	-	以下の 2 つの条件のいずれかを満たす市(あるいは DID 人口が 5 万人以上の区がこれら条件を満たす政令指定都市)。 (1) 他都市圏の郊外でない、 (2) 昼夜間人口比が X 以上	-
都市圏数 (1995年)		X=1, Z=10 : 104 X=0.75, Y=50, Z=10 : 142	Z=10 : 124	X=1, Z=10, M=10, L=3 : 118	Z=25 : 133 Z=30 : 150

表 8 代替的な都市圏設定基準による都市圏人口の比較

都市圏	市町村 コード	従業常住比基準		DID 人口基準		都市圏内通勤率基準		SMEA
		従常比1以 上	従常比 0.75 以上, 流出 就業者比率 0.5 未満	単一中心	複数中心	通勤率 25%以上	通勤率 30%以上	
札幌	1100	2,162,000	2,162,000	2,162,000	2,162,000	2,002,031	2,002,031	2,150,033
函館	1202	373,296	373,296	373,296	373,296	369,069	369,069	359,163
小樽	1203	札幌	札幌	札幌	札幌	157,022	157,022	札幌
旭川	1204	399,047	399,047	399,047	399,047	394,725	374,938	360,393
室蘭	1205	201,013	201,013	201,013	201,013	166,582	166,582	201,013
釧路	1206	233,614	233,614	233,614	233,614	221,307	221,307	233,614
帯広	1207	248,183	248,183	248,183	248,183	231,579	231,579	231,579
北見	1208		132,845	132,845	132,845	115,734	110,423	120,798
岩見沢	1210		108,027	108,027	108,027	85,125	85,125	
苫小牧	1213	196,728	196,728	196,728	196,728	168,810	168,810	196,728
千歳	1224	147,204	147,204	147,204	147,204	84,859	84,859	147,204
恵庭	1231	千歳	千歳	千歳	千歳	62,345	62,345	千歳
青森	2201	337,827	337,827	337,827	337,827	297,304	293,518	293,518
弘前	2202	329,279	329,279	329,279	329,279	179,773	179,773	220,313
八戸	2203	333,129	333,129	333,129	333,129	280,337	263,702	317,858
盛岡	3201	461,605	461,605	461,605	461,605	417,456	383,838	403,211
仙台	4100	1,492,610	1,492,610	1,492,610	1,492,610	1,498,639	1,406,619	1,485,100
石巻	4202	211,124	211,124	211,124	211,124	189,090	121,208	211,124
秋田	5201	450,274	450,274	450,274	450,274	409,757	372,338	442,241
山形	6201	464,103	464,103	464,103	464,103	319,997	281,953	423,428
米沢	6202	143,315	143,315	143,315	143,315	95,587	95,587	143,315
鶴岡	6203	157,693	157,693	157,693	157,693	146,175	125,577	147,705
酒田	6204	167,682	167,682	167,682	167,682	141,431	141,431	167,682
福島	7201	410,964	410,964	410,964	410,964	391,921	391,921	417,851
会津若松	7202	197,316	197,316	197,316	197,316	167,740	167,740	187,250
郡山	7203	521,116	521,116	521,116	521,116	346,902	346,902	480,548
いわき	7204	366,207	366,207	366,207	366,207	360,440	360,440	366,207
水戸	8201	643,495	643,495	643,495	643,495	315,508	245,481	625,389
日立	8202	383,479	383,479	383,479	383,479	247,874	212,280	376,758
土浦	8203	つくば	つくば	つくば	つくば	187,084	158,398	つくば
つくば	8220	388,741	388,741	388,741	522,435	156,007	156,007	316,032
ひたちなか	8221	水戸	水戸	水戸	水戸	146,734	146,734	水戸
宇都宮	9201	859,178	859,178	859,178	859,178	574,064	503,905	829,338
足利	9202		165,588	165,588	165,588	165,588	165,588	165,588
小山	9208	239,249	239,249	239,249	239,249	149,939	149,939	239,249
前橋	10201	455,681	455,681	455,681	455,681	342,925	319,393	442,524
高崎	10202	524,792	524,792	524,792	524,792	311,574	238,122	510,450
桐生	10203		189,176	189,176	189,176	120,377	120,377	189,176
伊勢崎	10204	184,394	184,394	184,394	184,394	120,222	120,222	
太田	10205	283,861	283,861	283,861	283,861	143,051	143,051	244,682
熊谷	11202	352,936	352,936	352,936	352,936	東京	156,419	
行田	11206		86,170	86,170	86,170	東京	86,170	
深谷	11218	熊谷	熊谷	熊谷	熊谷	東京	100,281	

銚子	12202		82,180	82,180	82,180	82,180	82,180	
木更津	12206		270,912	270,912	270,912	123,474	123,474	
成田	12211	214,113	214,113	214,113	東京	東京	91,450	
原	12219	東京	東京	東京	東京	東京	276,805	
君津	12225		木更津	木更津	木更津	93,165	93,165	
東京	13100	29,474,626	29,474,626	29,474,626	30,938,445	31,669,005	29,461,126	28,033,421
青梅	13205		200,543	200,543	東京	東京	東京	
あきる野	13228			95,583	東京	東京	東京	
平塚	14203		316,659	316,659	東京	東京	253,798	
小田原	14206		336,787	336,787	336,787	199,301	199,301	
秦野	14211			175,080	東京	東京	164,686	
厚木	14212	353,264	353,264	353,264	東京	東京	212,056	
伊勢原	14214	厚木	厚木	厚木	東京	東京	98,120	
新潟	15201	936,750	936,750	936,750	936,750	703,272	680,801	816,500
長岡	15202	361,503	361,503	361,503	361,503	232,237	232,237	352,869
三条	15204	156,899	156,899	156,899	156,899	109,583	97,707	156,899
上越	15222	242,883	242,883	242,883	242,883	188,057	161,922	221,186
富山	16201	535,533	535,533	535,533	535,533	504,173	472,332	535,533
高岡	16202	351,073	351,073	351,073	351,073	266,664	173,607	343,686
金沢	17201	716,200	716,200	716,200	723,866	716,200	703,087	723,866
福井	18201	513,527	513,527	513,527	513,527	412,395	372,141	513,527
甲府	19201	597,304	597,304	597,304	597,304	623,628	482,565	533,998
長野	20201	608,073	608,073	608,073	608,073	525,642	384,425	505,746
松本	20202	422,871	422,871	422,871	431,901	426,678	258,156	405,245
岐阜	21201	818,302	818,302	818,302	818,302	606,123	446,025	818,302
大垣	21202	296,334	296,334	296,334	296,334	149,757	149,757	296,334
多治見	21204	名古屋	名古屋	名古屋	名古屋	名古屋	101,245	名古屋
各務原	21213	岐阜	岐阜	岐阜	岐阜	131,955	131,955	岐阜
静岡	22201	1,002,032	1,002,032	1,002,032	1,002,032	474,050	474,050	968,512
浜松	22202	912,642	912,642	912,642	912,642	911,232	730,865	910,456
沼津	22203	505,536	505,536	505,536	505,536	241,759	212,241	486,519
清水	22204	静岡	静岡	静岡	静岡	240,172	240,172	静岡
三島	22206	沼津	沼津	沼津	沼津	107,890	107,890	沼津
富士宮	22207	富士	富士	富士	富士	129,997	119,534	富士
富士	22210	391,005	391,005	391,005	391,005	229,170	229,170	391,005
焼津	22212	静岡	静岡	静岡	静岡	115,902	115,902	静岡
藤枝	22214	静岡	静岡	静岡	静岡	124,822	124,822	静岡
名古屋	23100	5,219,372	5,219,372	5,219,372	5,213,519	4,779,142	3,484,266	5,045,601
豊橋	23201	621,804	621,804	621,804	621,804	352,840	352,840	604,852
岡崎	23202		364,689	364,689	364,689	322,463	322,463	
一宮	23203	名古屋	名古屋	名古屋	名古屋	名古屋	267,346	名古屋
半田	23205	名古屋	名古屋	名古屋	名古屋	106,452	106,452	名古屋
豊川	23207	豊橋	豊橋	豊橋	豊橋	114,367	114,367	豊橋
碧南	23209		66,956	66,956	66,956	66,956	66,956	
刈谷	23210	219,863	219,863	219,863	219,863	125,295	125,295	
豊田	23211	420,204	420,204	420,204	420,204	380,284	366,560	420,204
安城	23212	149,460	149,460	149,460	149,460	149,460	149,460	
西尾	23213	158,673	158,673	158,673	158,673	98,748	98,748	
蒲郡	23214		83,730	83,730	83,730	83,730	83,730	
江南	23217	名古屋	名古屋	名古屋	名古屋	名古屋	95,515	名古屋
小牧	23219	名古屋	名古屋	名古屋	名古屋	名古屋	137,161	名古屋

東海	23222	名古屋	名古屋	名古屋	名古屋	名古屋	99,738	名古屋
津	24201	306,704	306,704	306,704	306,704	290,156	280,959	306,704
四日市	24202	590,266	590,266	590,266	590,266	331,737	331,737	544,138
伊勢	24203	160,792	160,792	160,792	160,792	160,792	120,102	160,792
松阪	24204	179,564	179,564	179,564	179,564	134,392	122,449	179,564
桑名	24205	名古屋	名古屋	名古屋	名古屋	103,044	103,044	名古屋
鈴鹿	24207	四日市	四日市	四日市	四日市	179,798	179,798	四日市
大津	25201	京都	京都	京都	京都	276,250	276,250	京都
草津	25206	京都	京都	京都	京都	101,807	101,807	京都
京都	26100	2,539,639	2,539,639	2,539,639	2,539,639	2,047,950	2,033,475	2,490,883
舞鶴	26202		106,973	106,973	106,973	94,772	94,772	
大阪	27100	12,000,854	12,000,854	12,000,854	12,021,518	12,195,706	12,118,981	11,860,557
神戸	28100	2,218,986	2,218,986	2,218,986	2,218,986	2,211,555	1,853,703	2,121,363
姫路	28201	741,089	741,089	741,089	741,089	741,089	628,279	838,712
加古川	28210	神戸	神戸	神戸	神戸	神戸	260,229	神戸
高砂	28216	神戸	神戸	神戸	神戸	神戸	97,623	姫路
和歌山	30201	575,732	575,732	575,732	575,732	554,083	455,410	526,195
鳥取	31201	249,014	249,014	249,014	249,014	238,932	230,293	227,903
米子	31202	246,090	246,090	246,090	251,774	186,622	178,841	208,313
松江	32201	221,482	221,482	221,482	221,482	194,789	185,196	228,772
岡山	33201	940,208	940,208	940,208	940,208	750,721	735,406	931,039
倉敷	33202	517,672	517,672	517,672	517,672	493,929	474,512	528,255
広島	34100	1,562,695	1,562,695	1,562,695	1,562,695	1,342,192	1,342,192	1,527,215
呉	34202	287,918	287,918	287,918	287,918	279,555	252,875	284,886
三原	34204	100,791	100,791	100,791	100,791	94,971	83,769	
福山	34207	729,472	729,472	729,472	729,472	431,222	431,222	686,572
下関	35201	318,904	318,904	318,904	318,904	288,758	288,758	318,904
宇部	35202	237,010	237,010	237,010	237,010	183,410	175,110	237,010
山口	35203	176,383	176,383	176,383	176,383	135,578	135,578	173,077
徳山	35205		270,262	270,262	270,262	108,559	108,559	214,854
防府	35206		136,082	136,082	136,082	118,803	118,803	
岩国	35208	150,250	150,250	150,250	150,250	144,808	117,165	151,762
徳島	36201	584,476	584,476	584,476	594,509	513,936	381,936	567,299
高松	37201	667,673	667,673	667,673	667,673	524,153	524,153	614,258
松山	38201	609,796	609,796	609,796	609,796	609,796	603,903	603,903
今治	38202	158,247	158,247	158,247	158,247	150,088	150,088	158,247
新居浜	38205	195,173	195,173	195,173	195,173	127,917	127,917	202,530
高知	39201	523,945	523,945	523,945	523,945	478,112	370,764	456,882
北九州	40100	1,428,266	1,428,266	1,428,266	1,428,266	1,184,131	1,163,883	1,396,342
福岡	40130	2,196,539	2,196,539	2,196,539	2,208,245	2,208,245	2,196,539	2,219,671
大牟田	40202	248,298	248,298	248,298	248,298	145,014	145,014	214,479
久留米	40203	488,621	488,621	488,621	488,621	266,923	234,388	433,233
飯塚	40205	216,174	216,174	216,174	216,174	205,657	83,235	
佐賀	41201	379,865	379,865	379,865	379,865	294,572	250,492	314,577
長崎	42201	565,319	565,319	565,319	565,319	555,847	530,028	565,319
佐世保	42202	327,649	327,649	327,649	327,649	275,348	257,521	312,589
諫早	42204	143,556	143,556	143,556	143,556	110,219	110,219	135,732
大村	42205		89,623	89,623	89,623	79,274	79,274	
熊本	43201	982,326	982,326	982,326	982,326	996,139	832,304	977,182
八代	43202	160,652	160,652	160,652	160,652	121,082	114,058	119,316
大分	44201	697,576	697,576	697,576	697,576	474,427	459,694	674,849

別府	44202	大分	大分	大分	大分	128,237	128,237	大分
宮崎	45201	431,949	431,949	431,949	431,949	413,912	358,994	371,935
都城	45202	228,987	228,987	228,987	228,987	184,941	184,941	163,215
延岡	45203	136,986	136,986	136,986	136,986	131,647	131,647	150,802
鹿児島	46201	711,433	711,433	711,433	711,433	617,064	594,413	711,433
那覇	47201	727,536	727,536	727,536	727,536	1,033,325	766,159	727,536
沖縄	47211		251,069	251,069	251,069	那覇	115,326	
合計		98,383,538	101,641,809	101,912,472	102,199,818	95,446,890	90,930,694	96,855,906
都市圏人口比率		78.4%	81.0%	81.2%	81.5%	76.1%	72.5%	77.2%
都市圏数		104	122	124	118	133	150	124

注1) 都市圏人口は常住人口である。

注2) 都市圏人口のセルに都市圏名が入っている場合はその都市圏の郊外になっていることを表す。

注3) SMEA にはこの表に含まれているもの以外に、柏崎市、上田市、津山市、飯田市、出雲市、佐久市、田辺市、伊那市、古川市、秩父市、田川市、新発田市、上野市、彦根市、長浜市、小松市、武生市、福知山市、諏訪市、唐津市、川内市、大田原市、中津市、佐野市の24都市圏が存在し、都市圏人口の合計はこれらを含んでいる。これは、SMEA の中心都市に DID 人口が5万人以下のものが存在するからである。

表 9 DID 人口基準単一中心における従業常住比率 0.9 未満中心都市の通勤流出状況

市町村名	地域コード	常住人口	従業常住比率	従業地名	通勤率
行田	11206	86170	0.84	東京	0.071
				熊谷	0.090
青梅	13205	137202	0.85	羽村	0.073
				東京	0.073
秦野	14211	164686	0.73	東京	0.053
				伊勢原	0.051
				厚木	0.074
あきる野	13228	75339	0.64	東京	0.083
				昭島	0.062
				八王子	0.057
				立川	0.052
岡崎	23202	322463	0.88	名古屋	0.057
				豊田	0.071

表 10 DID 人口基準による都市圏人口の比較

都市圏	市町村 コード	市町村単一中心		区市町村複数中心		市町村複数中心		
		通勤率	通勤率	通勤率	通勤率	通勤率	通勤率	通勤率
		10%	15%	10%	15%	10%	15%	20%
札幌	1100	2,162,000	2,002,031	1,973,339	1,973,339	2,162,000	2,002,031	2,002,031
函館	1202	373,296	373,296	373,296	373,296	373,296	373,296	369,069
小樽	1203		157,022	157,022	157,022		157,022	157,022
旭川	1204	399,047	394,725	399,047	394,725	399,047	394,725	394,725
室蘭	1205	201,013	166,582	201,013	166,582	201,013	166,582	166,582
釧路	1206	233,614	233,614	233,614	233,614	233,614	233,614	221,307
帯広	1207	248,183	248,183	248,183	248,183	248,183	248,183	231,579
北見	1208	132,845	115,734	132,845	115,734	132,845	115,734	115,734
岩見沢	1210	108,027	100,241	108,027	100,241	108,027	100,241	85,125
苫小牧	1213	196,728	168,810	196,728	168,810	196,728	168,810	168,810
千歳	1224	147,204	84,859	147,204	84,859	147,204	84,859	84,859
恵庭	1231		62,345		62,345		62,345	62,345
青森	2201	337,827	312,745	337,827	312,745	337,827	312,745	297,304
弘前	2202	329,279	272,955	329,279	272,955	329,279	272,955	229,534
八戸	2203	333,129	323,333	333,129	323,333	333,129	323,333	298,551
盛岡	3201	461,605	417,456	461,605	417,456	461,605	417,456	417,456
仙台	4100	1,492,610	1,451,225	1,474,271	1,430,176	1,492,610	1,451,225	1,359,676
石巻	4202	211,124	189,090	211,124	189,090	211,124	189,090	184,325
秋田	5201	450,274	396,386	450,274	396,386	450,274	396,386	382,410
山形	6201	464,103	380,623	464,103	380,623	464,103	380,623	319,997
米沢	6202	143,315	143,315	143,315	143,315	143,315	143,315	95,587
鶴岡	6203	157,693	146,175	157,693	146,175	157,693	146,175	146,175
酒田	6204	167,682	160,171	167,682	160,171	167,682	160,171	160,171
福島	7201	410,964	389,219	410,964	389,219	410,964	389,219	354,436
会津若松	7202	197,316	192,180	197,316	192,180	197,316	192,180	167,740
郡山	7203	521,116	475,321	521,116	475,321	521,116	475,321	346,902
いわき	7204	366,207	366,207	366,207	366,207	366,207	366,207	360,440
水戸	8201	643,495	570,805	643,495	570,805	643,495	570,805	362,737
日立	8202	383,479	320,146	383,479	320,146	383,479	320,146	287,419
土浦	8203		232,734		232,734		232,734	187,084
つくば	8220	388,741	156,007	522,435	156,007	522,435	156,007	156,007
ひたちなか	8221							146,734
宇都宮	9201	859,178	660,745	859,178	660,745	859,178	660,745	521,329
足利	9202	165,588	165,588	165,588	165,588	165,588	165,588	165,588
小山	9208	239,249	219,407	239,249	219,407	239,249	219,407	149,939
前橋	10201	455,681	376,556	455,681	376,556	455,681	376,556	352,953
高崎	10202	524,792	434,637	524,792	434,637	524,792	434,637	311,574
桐生	10203	189,176	167,703	189,176	167,703	189,176	167,703	167,703
伊勢崎	10204	184,394	169,354	184,394	169,354	184,394	169,354	138,612
太田	10205	283,861	186,305	256,440	186,305	283,861	186,305	157,491
熊谷	11202	352,936	185,693	352,936	185,693	352,936	185,693	156,419
行田	11206	86,170	86,170	86,170	86,170	86,170	86,170	86,170
岩槻	11213				109,425			109,425
深谷	11218		100,281		100,281		100,281	100,281
銚子	12202	82,180	82,180	82,180	82,180	82,180	82,180	82,180
木更津	12206	270,912	123,474	328,459	123,474	270,912	123,474	123,474
野田	12208							119,747
成田	12211	214,113	187,395	194,164	167,446		167,446	148,413
原	12219		334,352					
君津	12225		147,438		147,438		147,438	93,165

東京	13100	29,474,626	27,265,407	29,343,892	28,201,277	30,938,445	29,070,223	28,217,553
青梅	13205	200,543	145,459		145,459		145,459	137,202
福生	13218		61,018					
武蔵村山	13223		66,966					
羽村	13227		55,084		55,084			55,084
あきる野	13228	95,583	78,899		78,899			75,339
平塚	14203	316,659	286,083	286,083	286,083		253,798	253,798
小田原	14206	336,787	294,058	336,787	294,058	336,787	294,058	268,095
相模原	14209		623,640					
秦野	14211	175,080	164,686	175,080	164,686		164,686	164,686
厚木	14212	353,264	353,264	353,264	353,264		353,264	255,144
伊勢原	14214							98,120
海老名	14215		113,389		113,389			
座間	14216		118,143					
綾瀬	14218		80,680		80,680			
新潟	15201	936,750	759,792	936,750	759,792	936,750	759,792	684,808
長岡	15202	361,503	278,519	361,503	278,519	361,503	278,519	234,760
三条	15204	156,899	109,583	156,899	109,583	156,899	109,583	109,583
上越	15222	242,883	214,757	242,883	214,757	242,883	214,757	181,083
富山	16201	535,533	535,533	535,533	535,533	535,533	535,533	533,333
高岡	16202	351,073	305,155	351,073	305,155	351,073	305,155	266,664
金沢	17201	716,200	698,330	723,866	698,330	723,866	698,330	660,657
福井	18201	513,527	469,796	513,527	469,796	513,527	469,796	356,287
甲府	19201	597,304	435,780	597,304	435,780	597,304	435,780	344,755
長野	20201	608,073	530,586	608,073	530,586	608,073	530,586	495,962
松本	20202	422,871	406,936	431,901	406,936	431,901	406,936	371,910
岐阜	21201	818,302	602,015	818,302	602,015	818,302	602,015	542,763
大垣	21202	296,334	279,811	296,334	279,811	296,334	279,811	232,874
多治見	21204				101,245			101,245
各務原	21213		131,955		131,955		131,955	131,955
静岡	22201	1,002,032	487,616	1,002,032	487,616	1,002,032	487,616	487,616
浜松	22202	912,642	881,999	911,866	881,999	912,642	881,999	753,450
沼津	22203	505,536	275,967	505,536	275,967	505,536	275,967	241,759
清水	22204		250,540		250,540		250,540	240,172
三島	22206		145,265		145,265		145,265	145,265
富士	22210	391,005	376,965	391,005	376,965	391,005	376,965	376,965
焼津	22212		115,902		115,902		115,902	115,902
藤枝	22214		124,822		124,822		124,822	124,822
名古屋	23100	5,219,372	4,703,411	5,178,992	3,330,452	5,213,519	4,830,794	3,693,995
豊橋	23201	621,804	409,946	604,852	409,946	621,804	409,946	374,192
岡崎	23202	364,689	364,689	364,689	364,689	364,689	364,689	331,978
一宮	23203				353,979			267,346
瀬戸	23204				129,366			
半田	23205		144,591		168,474		144,591	144,591
豊川	23207		137,692		137,692		137,692	137,692
碧南	23209	66,956	66,956	66,956	66,956	66,956	66,956	66,956
刈谷	23210	219,863	183,859	219,863	183,859	219,863	183,859	125,295
豊田	23211	420,204	416,360	420,204	416,360	420,204	416,360	411,816
安城	23212	149,460	149,460	149,460	149,460	149,460	149,460	149,460
西尾	23213	158,673	145,371	158,673	145,371	158,673	145,371	98,748
蒲郡	23214	83,730	83,730	83,730	83,730	83,730	83,730	83,730
江南	23217				95,515			95,515
小牧	23219				137,161			137,161
東海	23222				177,835			
津	24201	306,704	306,704	306,704	306,704	306,704	306,704	283,028
四日市	24202	590,266	567,896	590,266	567,896	590,266	567,896	342,570
伊勢	24203	160,792	160,792	160,792	160,792	160,792	160,792	147,479

松阪	24204	179,564	166,471	179,564	166,471	179,564	166,471	144,618
桑名	24205				140,584			103,044
鈴鹿	24207							179,798
大津	25201				295,490			295,490
草津	25206		101,807		101,807		101,807	101,807
京都	26100	2,539,639	2,364,325	2,463,885	1,964,545	2,539,639	2,364,325	1,982,568
舞鶴	26202	106,973	94,772	106,973	94,772	106,973	94,772	94,772
大阪	27100	12,000,854	11,521,505	12,042,210	11,504,407	12,007,663	11,647,527	10,703,382
岸和田	27202							194,754
貝塚	27208		84,616		84,616			84,616
泉佐野	27213		98,523		98,523		98,523	98,523
神戸	28100	2,218,986	2,113,932	1,672,350	1,552,685	2,218,986	2,113,932	1,788,743
姫路	28201	741,089	710,246	838,712	710,246	741,089	710,246	645,675
伊丹	28207							188,415
加古川	28210				325,189			260,229
三木	28215				78,651			
高砂	28216		97,623		97,623		97,623	97,623
三田	28219							96,244
檀原	29205							121,868
和歌山	30201	575,732	549,660	575,732	549,660	575,732	549,660	502,605
鳥取	31201	249,014	238,932	249,014	238,932	249,014	238,932	235,805
米子	31202	246,090	235,593	244,484	228,303	251,774	235,593	186,622
松江	32201	221,482	199,386	228,772	206,676	221,482	199,386	194,789
岡山	33201	940,208	891,063	940,208	891,063	940,208	891,063	750,721
倉敷	33202	517,672	500,869	528,255	500,869	517,672	500,869	493,929
広島	34100	1,562,695	1,362,702	1,533,063	1,352,976	1,562,695	1,362,702	1,351,121
呉	34202	287,918	279,555	287,918	279,555	287,918	279,555	276,523
三原	34204	100,791	94,971	100,791	94,971	100,791	94,971	94,971
福山	34207	729,472	502,283	718,889	502,283	729,472	502,283	431,222
下関	35201	318,904	288,758	318,904	288,758	318,904	288,758	288,758
宇部	35202	237,010	237,010	237,010	237,010	237,010	237,010	229,355
山口	35203	176,383	167,565	176,383	167,565	176,383	167,565	158,432
徳山	35205	270,262	214,854	270,262	214,854	270,262	270,262	270,262
防府	35206	136,082	136,082	136,082	136,082	136,082	136,082	118,803
岩国	35208	150,250	144,808	157,204	144,808	150,250	144,808	129,959
徳島	36201	584,476	474,988	594,509	474,988	594,509	474,988	401,808
高松	37201	667,673	524,153	636,667	524,153	667,673	524,153	508,268
松山	38201	609,796	609,796	609,796	609,796	609,796	609,796	603,903
今治	38202	158,247	150,088	158,247	150,088	158,247	150,088	150,088
新居浜	38205	195,173	127,917	195,173	127,917	195,173	127,917	127,917
高知	39201	523,945	507,527	523,945	507,527	523,945	507,527	434,050
北九州	40100	1,428,266	1,311,725	1,285,142	762,884	1,428,266	1,311,725	1,198,955
福岡	40130	2,196,539	2,187,454	2,196,539	2,172,082	2,208,245	2,187,454	2,172,082
大牟田	40202	248,298	218,441	248,298	218,441	248,298	218,441	202,403
久留米	40203	488,621	311,964	488,621	311,964	488,621	311,964	297,970
飯塚	40205	216,174	181,196	216,174	181,196	216,174	181,196	149,302
佐賀	41201	379,865	313,803	379,865	313,803	379,865	313,803	294,572
長崎	42201	565,319	557,007	565,319	557,007	565,319	557,007	555,847
佐世保	42202	327,649	290,412	327,649	290,412	327,649	290,412	277,077
諫早	42204	143,556	129,828	143,556	129,828	143,556	129,828	118,330
大村	42205	89,623	89,623	89,623	89,623	89,623	89,623	79,274
熊本	43201	982,326	937,103	982,326	937,103	982,326	937,103	872,440
八代	43202	160,652	126,340	160,652	126,340	160,652	126,340	121,082
大分	44201	697,576	484,643	697,576	484,643	697,576	484,643	474,427
別府	44202		152,669		152,669		152,669	128,237
宮崎	45201	431,949	406,493	431,949	406,493	431,949	406,493	394,065
都城	45202	228,987	196,188	228,987	196,188	228,987	196,188	196,188

延岡	45203	136,986	136,986	136,986	136,986	136,986	136,986	136,986
鹿児島	46201	711,433	668,076	711,433	668,076	711,433	668,076	657,716
那覇	47201	727,536	707,798	1,011,517	751,136	727,536	707,798	607,835
宜野湾市	47205							82,862
沖縄	47211	251,069	211,066		187,466	251,069	211,066	115,326
合計		101,912,472	101,912,472	96,007,865	100,875,927	102,199,818	96,452,473	91,710,555
都市圏人口比率		81.2%	76.5%	80.4%	75.5%	81.5%	76.9%	73.1%
都市圏数		124	149	122	155	118	139	159

表 11 DID 人口基準都市圏における従業常住比率 0.8 未満の中心市

市町村名	地域コード	従業常住比率	市町村 単一中心		区市町村 複数中心		市町村 複数中心		
			10%	15%	10%	15%	10%	15%	20%
あきる野市	13228	0.64	X	X		X			X
江南市	23217	0.66				X			X
秦野市	14211	0.73	X	X	X	X		X	X
加古川市	28210	0.77				X			X
瀬戸市	23204	0.78				X			
貝塚市	27208	0.78		X		X			X

注) Xのついている市は中心都市。その他は他都市の郊外。

表 12 市町村基準複数中心における複数中心市

MEA	中心市 通勤率10%		中心市 通勤率15%	
	つくば	つくば	土浦	つくば
大田	大田	大泉町		
東京	東京 立川 府中 川崎	横浜 武蔵野 千葉 厚木	東京 立川 府中 川崎	横浜 武蔵野 千葉
名古屋	名古屋	小牧	名古屋	小牧
大阪	大阪 門真	東大阪	大阪 門真	東大阪
徳山	徳山 新南陽	下松	徳山 新南陽	下松

表 13 都市雇用圏（Urban Employment Area）の設定基準

都市圏設定基準	都市雇用圏（Urban Employment Area）
区分	大都市雇用圏（Metropolitan Employment Area）：中心市町村の DID 人口が 5 万以上 小都市雇用圏（Micropolitan Employment Area）：中心市町村の DID 人口が 1 万以上 5 万未満
都市圏	DID 人口が 1 万以上の市町村を含む。
中心都市	以下の条件のいずれかを満たす市町村を中心都市とする。複数存在する場合には、それらの集合を中心とする。 (1) DID 人口が 1 万以上の市町村で、他都市の郊外でない。 (2) 郊外市町村の条件を満たすが、(a) 従業常住人口比が 1 以上で、(b) DID 人口が中心市町村の 3 分の 1 以上か、あるいは 10 万以上である。
郊外	中心都市への通勤率が (a) 10%以上のものを（1 次）郊外市町村とし、 (b) 郊外市町村への通勤率が 10%を超え、しかも通勤率がそれ以上の他の市町村が存在しない場合には、その市町村を 2 次以下の郊外市町村とする。 ただし、 (1) 相互に通勤率が 10%以上である市町村ペアの場合には、通勤率が大きい方を小さい方の郊外とする。 (2) 中心都市が複数の市町村から構成される場合には、それらの市町村全体への通勤率が 10%以上の市町村を郊外とする。 (3) 通勤率が 10%を超える中心都市が 2 つ以上存在する場合には、通勤率が最大の中心都市の郊外とする。 (4) 中心都市及び郊外市町村への通勤率がそれぞれ 10%を超える場合には、最大の通勤率のものの郊外とする。

表 14 大都市雇用圏 (Metropolitan Employment Area) の中心都市

MEA	都市圏名	center	中心都市	DID人口
1100	札幌市	1100	札幌市	1,690,762
1202	函館市	1202	函館市	277,471
1204	旭川市	1204	旭川市	323,086
1205	室蘭市	1205	室蘭市	93,720
1206	釧路市	1206	釧路市	182,218
1207	帯広市	1207	帯広市	157,545
1208	北見市	1208	北見市	84,777
1210	岩見沢市	1210	岩見沢市	58,262
1213	苫小牧市	1213	苫小牧市	143,527
1224	千歳市	1224	千歳市	72,451
2201	青森市	2201	青森市	231,488
2202	弘前市	2202	弘前市	125,387
2203	八戸市	2203	八戸市	168,393
3201	盛岡市	3201	盛岡市	228,300
4100	仙台市	4100	仙台市	844,783
4202	石巻市	4202	石巻市	103,518
5201	秋田市	5201	秋田市	259,620
6201	山形市	6201	山形市	176,475
6202	米沢市	6202	米沢市	51,598
6203	鶴岡市	6203	鶴岡市	64,354
6204	酒田市	6204	酒田市	67,909
7201	福島市	7201	福島市	179,744
7202	会津若松市	7202	会津若松市	93,927
7203	郡山市	7203	郡山市	216,943
7204	いわき市	7204	いわき市	170,396
8201	水戸市	8201	水戸市	166,367
8202	日立市	8202	日立市	170,544
8220	つくば市	8203	土浦市	87,011
8220	つくば市	8220	つくば市	57,842
9201	宇都宮市	9201	宇都宮市	337,664
9202	足利市	9202	足利市	94,000
9208	小山市	9208	小山市	66,517
10201	前橋市	10201	前橋市	205,203
10202	高崎市	10202	高崎市	169,775
10203	桐生市	10203	桐生市	93,858
10204	伊勢崎市	10204	伊勢崎市	66,524
10205	太田市	10205	太田市	81,726
10205	太田市	10524	大泉町	32,621
11202	熊谷市	11202	熊谷市	104,103
11206	行田市	11206	行田市	52,021
12202	銚子市	12202	銚子市	50,032
12206	木更津市	12206	木更津市	82,666
13100	東京	13206	府中市	216,211
13100	東京	14212	厚木市	171,982
13100	東京	14100	横浜市	3,210,042
13100	東京	13202	立川市	155,580
13100	東京	13100	東京都 . 特別	7,967,614

			区計	
13100	東京	12100	千葉市	754,525
13100	東京	14130	川崎市	1,195,023
13100	東京	13203	武蔵野市	135,051
14206	小田原市	14206	小田原市	171,481
15201	新潟市	15201	新潟市	433,218
15202	長岡市	15202	長岡市	123,311
15204	三条市	15204	三条市	53,888
15222	上越市	15222	上越市	73,824
16201	富山市	16201	富山市	216,764
16202	高岡市	16202	高岡市	94,284
17201	金沢市	17201	金沢市	369,635
18201	福井市	18201	福井市	165,140
19201	甲府市	19201	甲府市	173,858
20201	長野市	20201	長野市	236,286
20202	松本市	20202	松本市	136,352
21201	岐阜市	21201	岐阜市	299,467
21202	大垣市	21202	大垣市	92,354
22201	静岡市	22201	静岡市	405,849
22202	浜松市	22202	浜松市	377,842
22203	沼津市	22203	沼津市	177,229
22210	富士市	22210	富士市	179,723
23100	名古屋市	23219	小牧市	100,916
23100	名古屋市	23100	名古屋市	2,097,490
23201	豊橋市	23201	豊橋市	246,537
23202	岡崎市	23202	岡崎市	230,106
23209	碧南市	23209	碧南市	51,668
23210	刈谷市	23210	刈谷市	88,335
23211	豊田市	23211	豊田市	217,544
23212	安城市	23212	安城市	92,534
23213	西尾市	23213	西尾市	52,966
23214	蒲郡市	23214	蒲郡市	51,452
24201	津市	24201	津市	99,660
24202	四日市市	24202	四日市市	186,407
24203	伊勢市	24203	伊勢市	60,268
24204	松阪市	24204	松阪市	60,626
26100	京都市	26100	京都市	1,389,004
26202	舞鶴市	26202	舞鶴市	66,986
27100	大阪市	27100	大阪市	2,602,030
27100	大阪市	27223	門真市	140,506
27100	大阪市	27227	東大阪市	515,611
28100	神戸市	28100	神戸市	1,297,562
28201	姫路市	28201	姫路市	351,799
30201	和歌山市	30201	和歌山市	306,766
31201	鳥取市	31201	鳥取市	86,973
31202	米子市	31202	米子市	64,815
32201	松江市	32201	松江市	103,156
33201	岡山市	33201	岡山市	413,813
33202	倉敷市	33202	倉敷市	250,705
34100	広島市	34100	広島市	969,077

34202	呉市	34202	呉市	178,018
34204	三原市	34204	三原市	50,770
34207	福山市	34207	福山市	240,628
35201	下関市	35201	下関市	205,794
35202	宇部市	35202	宇部市	101,116
35203	山口市	35203	山口市	68,391
35205	徳山市	35205	徳山市	71,631
35205	徳山市	35207	下松市	24,610
35205	徳山市	35214	新南陽市	25,844
35206	防府市	35206	防府市	70,276
35208	岩国市	35208	岩国市	74,909
36201	徳島市	36201	徳島市	189,425
37201	高松市	37201	高松市	220,304
38201	松山市	38201	松山市	387,553
38202	今治市	38202	今治市	68,307
38205	新居浜市	38205	新居浜市	93,930
39201	高知市	39201	高知市	271,827
40100	北九州市	40100	北九州市	916,641
40130	福岡市	40130	福岡市	1,225,787
40202	大牟田市	40202	大牟田市	117,834
40203	久留米市	40203	久留米市	176,467
40205	飯塚市	40205	飯塚市	51,549
41201	佐賀市	41201	佐賀市	127,530
42201	長崎市	42201	長崎市	363,247
42202	佐世保市	42202	佐世保市	161,075
42204	諫早市	42204	諫早市	53,933
42205	大村市	42205	大村市	50,950
43201	熊本市	43201	熊本市	529,453
43202	八代市	43202	八代市	63,414
44201	大分市	44201	大分市	308,457
45201	宮崎市	45201	宮崎市	227,700
45202	都城市	45202	都城市	66,137
45203	延岡市	45203	延岡市	93,004
46201	鹿児島市	46201	鹿児島市	478,211
47201	那覇市	47201	那覇市	299,668
47211	沖縄市	47211	沖縄市	91,041

表 15 大都市雇用圏 (Metropolitan Employment Area) の郊外

MEA	都市圏名	suburb	郊外	suburb2	郊外 2	suburb3	郊外 3
1100	札幌市	1203	小樽市				
1100	札幌市	1217	江別市				
1100	札幌市	1301	広島町				
1100	札幌市	1302	石狩町				
1100	札幌市	1303	当別町				
1100	札幌市	1305	厚田村				
1100	札幌市	1423	南幌町				
1202	函館市	1335	上磯町				
1202	函館市	1336	大野町				
1202	函館市	1337	七飯町				
1202	函館市	1339	戸井町				
1204	旭川市	1452	鷹栖町				
1204	旭川市	1453	東神楽町				
1204	旭川市	1454	当麻町				
1204	旭川市	1455	比布町				
1204	旭川市	1456	愛別町				
1204	旭川市	1458	東川町				
1205	室蘭市	1230	登別市				
1205	室蘭市	1233	伊達市				
1206	釧路市	1661	釧路町				
1206	釧路市	1668	白糠町				
1207	帯広市	1631	音更町				
1207	帯広市	1637	芽室町				
1207	帯広市	1643	幕別町				
1208	北見市	1548	端野町				
1208	北見市	1549	訓子府町				
1208	北見市	1551	留辺蕊町				
1210	岩見沢市	1222	三笠市				
1210	岩見沢市	1422	栗沢町				
1213	苫小牧市	1578	白老町				
1213	苫小牧市	1579	早来町				
1224	千歳市	1231	恵庭市				
2201	青森市	2301	平内町				
2201	青森市	2302	蟹田町				
2201	青森市	2304	蓬田村				
2201	青森市	2364	浪岡町				
2202	弘前市	2204	黒石市				
2202	弘前市	2341	岩木町				
2202	弘前市	2342	相馬村				
2202	弘前市	2343	西目屋村				
2202	弘前市	2361	藤崎町				
2202	弘前市	2362	大鱈町				
2202	弘前市	2363	尾上町				
2202	弘前市	2365	平賀町				
2202	弘前市	2366	常盤村				
2202	弘前市	2367	田舎館村				
2202	弘前市	2368	碓ヶ関村				
2202	弘前市	2381	板柳町				
2203	八戸市	2403	百石町				
2203	八戸市	2442	五戸町	2449	倉石村		
2203	八戸市	2444	名川町				
2203	八戸市	2445	南部町				

2203	八戸市	2446	階上町			
2203	八戸市	2447	福地村			
2203	八戸市	2448	南郷村			
2203	八戸市	3502	種市町			
3201	盛岡市	3301	雫石町			
3201	盛岡市	3303	岩手町			
3201	盛岡市	3304	西根町	3306	松尾村	
3201	盛岡市	3305	滝沢村			
3201	盛岡市	3307	玉山村			
3201	盛岡市	3321	紫波町			
3201	盛岡市	3322	矢巾町			
4100	仙台市	4203	塩竈市			
4100	仙台市	4207	名取市			
4100	仙台市	4209	多賀城市			
4100	仙台市	4211	岩沼市			
4100	仙台市	4321	大河原町			
4100	仙台市	4323	柴田町			
4100	仙台市	4324	川崎町			
4100	仙台市	4361	亘理町			
4100	仙台市	4362	山元町			
4100	仙台市	4401	松島町			
4100	仙台市	4404	七ヶ浜町			
4100	仙台市	4406	利府町			
4100	仙台市	4421	大和町	4424	大衡村	
4100	仙台市	4422	大郷町			
4100	仙台市	4423	富谷町			
4100	仙台市	4461	松山町			
4100	仙台市	4463	鹿島台町			
4100	仙台市	4504	南郷町			
4100	仙台市	4566	鳴瀬町			
4202	石巻市	4561	河北町			
4202	石巻市	4562	矢本町			
4202	石巻市	4564	河南町			
4202	石巻市	4565	桃生町			
4202	石巻市	4567	北上町			
4202	石巻市	4581	女川町			
5201	秋田市	5206	男鹿市			
5201	秋田市	5361	五城目町			
5201	秋田市	5362	昭和町			
5201	秋田市	5363	八郎潟町			
5201	秋田市	5364	飯田川町			
5201	秋田市	5365	天王町			
5201	秋田市	5366	井川町			
5201	秋田市	5367	若美町			
5201	秋田市	5381	河辺町			
5201	秋田市	5382	雄和町			
5201	秋田市	5405	岩城町			
5201	秋田市	5427	協和町			
6201	山形市	6206	寒河江市	6321	河北町	
6201	山形市	6206	寒河江市	6322	西川町	
6201	山形市	6206	寒河江市	6324	大江町	
6201	山形市	6207	上山市			
6201	山形市	6210	天童市			
6201	山形市	6301	山辺町			
6201	山形市	6302	中山町			
6202	米沢市	6381	高島町			

6202	米沢市	6382	川西町			
6203	鶴岡市	6423	藤島町			
6203	鶴岡市	6424	羽黒町			
6203	鶴岡市	6425	櫛引町			
6203	鶴岡市	6426	三川町			
6203	鶴岡市	6427	朝日村			
6203	鶴岡市	6441	温海町			
6204	酒田市	6421	立川町			
6204	酒田市	6422	余目町			
6204	酒田市	6461	遊佐町			
6204	酒田市	6462	八幡町			
6204	酒田市	6463	松山町			
6204	酒田市	6464	平田町			
7201	福島市	7301	桑折町			
7201	福島市	7302	伊達町			
7201	福島市	7303	国見町			
7201	福島市	7304	梁川町			
7201	福島市	7305	保原町			
7201	福島市	7306	霊山町			
7201	福島市	7307	月館町			
7201	福島市	7308	川俣町			
7201	福島市	7309	飯野町			
7202	会津若松市	7381	北会津村			
7202	会津若松市	7407	磐梯町			
7202	会津若松市	7421	会津坂下町	7423	柳津町	
7202	会津若松市	7422	湯川村			
7202	会津若松市	7424	河東町			
7202	会津若松市	7441	会津高田町			
7202	会津若松市	7442	会津本郷町			
7202	会津若松市	7443	新鶴村			
7203	郡山市	7207	須賀川市	7341	長沼町	
7203	郡山市	7207	須賀川市	7342	鏡石町	
7203	郡山市	7207	須賀川市	7344	天栄村	
7203	郡山市	7207	須賀川市	7502	玉川村	
7203	郡山市	7323	本宮町	7322	大玉村	
7203	郡山市	7323	本宮町	7324	白沢村	
7203	郡山市	7343	岩瀬村			
7203	郡山市	7521	三春町			
7203	郡山市	7527	船引町	7526	常葉町	
7204	いわき市	7541	広野町			
8201	水戸市	8216	笠間市			
8201	水戸市	8221	ひたちなか市			
8201	水戸市	8302	茨城町			
8201	水戸市	8305	内原町			
8201	水戸市	8306	常北町			
8201	水戸市	8307	桂村			
8201	水戸市	8308	御前山村			
8201	水戸市	8309	大洗町			
8201	水戸市	8321	友部町			
8201	水戸市	8323	七会村			
8201	水戸市	8342	那珂町			
8201	水戸市	8343	瓜連町			
8201	水戸市	8344	大宮町	8345	山方町	
8202	日立市	8212	常陸太田市	8362	水府村	
8202	日立市	8214	高萩市			
8202	日立市	8215	北茨城市			

8202	日立市	8341	東海村				
8202	日立市	8363	里美村				
8202	日立市	8381	十王町				
8220	つくば市	8205	石岡市	8304	美野里町		
8220	つくば市	8205	石岡市	8462	玉里村		
8220	つくば市	8205	石岡市	8463	八郷町		
8220	つくば市	8442	美浦村				
8220	つくば市	8443	阿見町				
8220	つくば市	8461	出島村				
8220	つくば市	8464	千代田町				
8220	つくば市	8465	新治村				
9201	宇都宮市	9205	鹿沼市	9322	栗野町		
9201	宇都宮市	9207	今市市	9206	日光市		
9201	宇都宮市	9301	上三川町				
9201	宇都宮市	9303	上河内町				
9201	宇都宮市	9304	河内町				
9201	宇都宮市	9344	市貝町				
9201	宇都宮市	9345	芳賀町				
9201	宇都宮市	9361	壬生町				
9201	宇都宮市	9362	石橋町				
9201	宇都宮市	9384	塩谷町				
9201	宇都宮市	9385	氏家町				
9201	宇都宮市	9386	高根沢町				
9201	宇都宮市	9401	南那須町				
9202	足利市						
9208	小山市	8207	結城市				
9208	小山市	9302	南河内町				
9208	小山市	9363	国分寺町				
10201	前橋市	10208	渋川市	10302	赤城村		
10201	前橋市	10208	渋川市	10341	子持村		
10201	前橋市	10208	渋川市	10342	小野上村		
10201	前橋市	10208	渋川市	10422	東村		
10201	前橋市	10301	北橋村				
10201	前橋市	10303	富士見村				
10201	前橋市	10304	大胡町				
10201	前橋市	10305	宮城村				
10201	前橋市	10306	粕川村				
10201	前橋市	10344	榛東村				
10201	前橋市	10345	吉岡町				
10202	高崎市	10209	藤岡市	10361	新町		
10202	高崎市	10209	藤岡市	10362	鬼石町	11384	神泉村
10202	高崎市	10211	安中市	10401	松井田町		
10202	高崎市	10321	榛名町				
10202	高崎市	10322	倉淵村				
10202	高崎市	10323	箕郷町				
10202	高崎市	10324	群馬町				
10202	高崎市	10363	吉井町				
10202	高崎市	10464	玉村町				
10203	桐生市	10307	新里村				
10203	桐生市	10309	東村				
10203	桐生市	10484	笠懸町				
10203	桐生市	10501	大間々町	10308	黒保根村		
10204	伊勢崎市	10461	赤堀町				
10204	伊勢崎市	10462	東村				
10204	伊勢崎市	10463	境町				
10205	太田市	10481	尾島町				

10205	太田市	10482	新田町			
10205	太田市	10483	薮塚本町			
10205	太田市	10523	千代田町			
10205	太田市	10525	邑楽町			
11202	熊谷市	11218	深谷市	11405	岡部町	
11202	熊谷市	11401	大里村			
11202	熊谷市	11402	江南町			
11202	熊谷市	11403	妻沼町			
11202	熊谷市	11406	川本町			
11202	熊谷市	11407	花園町			
11202	熊谷市	11422	南河原村			
11206	行田市					
12202	銚子市					
12206	木更津市	12225	君津市	12226	富津市	
13100	東京	8204	古河市			
13100	東京	8208	竜ヶ崎市	8446	新利根村	
13100	東京	8208	竜ヶ崎市	8447	河内村	
13100	東京	8217	取手市			
13100	東京	8219	牛久市			
13100	東京	8445	荳崎町			
13100	東京	8482	伊奈町			
13100	東京	8561	守谷町			
13100	東京	8563	藤代町			
13100	東京	8564	利根町			
13100	東京	9364	野木町			
13100	東京	11201	川越市	11346	川島町	
13100	東京	11203	川口市			
13100	東京	11204	浦和市			
13100	東京	11205	大宮市			
13100	東京	11208	所沢市			
13100	東京	11209	飯能市	11330	名栗村	
13100	東京	11210	加須市			
13100	東京	11212	東松山市	11341	滑川町	
13100	東京	11212	東松山市	11342	嵐山町	
13100	東京	11212	東松山市	11347	吉見町	
13100	東京	11213	岩槻市			
13100	東京	11214	春日部市			
13100	東京	11215	狭山市			
13100	東京	11217	鴻巣市			
13100	東京	11219	上尾市			
13100	東京	11220	与野市			
13100	東京	11221	草加市			
13100	東京	11222	越谷市			
13100	東京	11223	蕨市			
13100	東京	11224	戸田市			
13100	東京	11225	入間市			
13100	東京	11226	鳩ヶ谷市			
13100	東京	11227	朝霞市			
13100	東京	11228	志木市			
13100	東京	11229	和光市			
13100	東京	11230	新座市			
13100	東京	11231	桶川市			

13100	東京	11232	久喜市				
13100	東京	11233	北本市				
13100	東京	11234	八潮市				
13100	東京	11235	富士見市				
13100	東京	11236	上福岡市				
13100	東京	11237	三郷市				
13100	東京	11238	蓮田市				
13100	東京	11239	坂戸市				
13100	東京	11240	幸手市				
13100	東京	11241	鶴ヶ島市				
13100	東京	11242	日高市				
13100	東京	11301	伊奈町				
13100	東京	11304	吹上町				
13100	東京	11322	大井町				
13100	東京	11324	三芳町				
13100	東京	11326	毛呂山町	11327	越生町		
13100	東京	11343	小川町	11369	東秩父村		
13100	東京	11348	鳩山町				
13100	東京	11424	北川辺町				
13100	東京	11425	大利根町				
13100	東京	11442	宮代町				
13100	東京	11445	白岡町				
13100	東京	11461	栗橋町				
13100	東京	11462	鷲宮町				
13100	東京	11464	杉戸町				
13100	東京	11465	松伏町				
13100	東京	11466	吉川町				
13100	東京	11468	庄和町				
13100	東京	12203	市川市				
13100	東京	12204	船橋市				
13100	東京	12207	松戸市				
13100	東京	12208	野田市	12303	関宿町		
13100	東京	12210	茂原市	12421	一宮町		
13100	東京	12210	茂原市	12422	睦沢町		
13100	東京	12210	茂原市	12423	長生村		
13100	東京	12210	茂原市	12424	白子町		
13100	東京	12210	茂原市	12426	長柄町		
13100	東京	12210	茂原市	12427	長南町		
13100	東京	12210	茂原市	12442	夷隅町		
13100	東京	12210	茂原市	12445	岬町		
13100	東京	12211	成田市	12324	富里町		
13100	東京	12211	成田市	12341	下総町		
13100	東京	12211	成田市	12342	神崎町		
13100	東京	12211	成田市	12343	大栄町		
13100	東京	12211	成田市	12347	多古町		
13100	東京	12211	成田市	12409	芝山町		
13100	東京	12212	佐倉市				
13100	東京	12213	東金市	12403	九十九里町		
13100	東京	12216	習志野市				
13100	東京	12217	柏市				

13100	東京	12219	市原市	12229	袖ヶ浦市		
13100	東京	12220	流山市				
13100	東京	12221	八千代市				
13100	東京	12222	我孫子市				
13100	東京	12224	鎌ヶ谷市				
13100	東京	12227	浦安市				
13100	東京	12228	四街道市				
13100	東京	12230	八街市				
13100	東京	12305	沼南町				
13100	東京	12322	酒々井町				
13100	東京	12325	印ば村				
13100	東京	12326	白井町				
13100	東京	12327	印西町	12328	本埜村		
13100	東京	12329	栄町				
13100	東京	12402	大網白里町				
13100	東京	12404	成東町				
13100	東京	12405	山武町				
13100	東京	13201	八王子市	14423	相模湖町		
13100	東京	13201	八王子市	14424	藤野町		
13100	東京	13201	八王子市	19441	上野原町		
13100	東京	13204	三鷹市				
13100	東京	13205	青梅市	13308	奥多摩町		
13100	東京	13207	昭島市				
13100	東京	13208	調布市				
13100	東京	13209	町田市				
13100	東京	13210	小金井市				
13100	東京	13211	小平市				
13100	東京	13212	日野市				
13100	東京	13213	東村山市				
13100	東京	13214	国分寺市				
13100	東京	13215	国立市				
13100	東京	13216	田無市				
13100	東京	13217	保谷市				
13100	東京	13218	福生市				
13100	東京	13219	狛江市				
13100	東京	13220	東大和市				
13100	東京	13221	清瀬市				
13100	東京	13222	東久留米市				
13100	東京	13223	武蔵村山市				
13100	東京	13224	多摩市				
13100	東京	13225	稲城市				
13100	東京	13227	羽村市				
13100	東京	13228	あきる野市	13307	桧原村		
13100	東京	13303	瑞穂町				
13100	東京	13305	日の出町				
13100	東京	14201	横須賀市	14210	三浦市		
13100	東京	14203	平塚市				
13100	東京	14204	鎌倉市				
13100	東京	14205	藤沢市				
13100	東京	14207	茅ヶ崎市				

13100	東京	14208	逗子市			
13100	東京	14209	相模原市	14421	城山町	
13100	東京	14209	相模原市	14422	津久井町	
13100	東京	14211	秦野市	14361	中井町	
13100	東京	14213	大和市			
13100	東京	14214	伊勢原市			
13100	東京	14215	海老名市			
13100	東京	14216	座間市			
13100	東京	14218	綾瀬市			
13100	東京	14301	葉山町			
13100	東京	14321	寒川町			
13100	東京	14341	大磯町			
13100	東京	14342	二宮町			
13100	東京	14401	愛川町			
13100	東京	14402	清川村			
14206	小田原市	14217	南足柄市			
14206	小田原市	14362	大井町			
14206	小田原市	14363	松田町			
14206	小田原市	14364	山北町			
14206	小田原市	14366	開成町			
14206	小田原市	14383	真鶴町			
14206	小田原市	14384	湯河原町			
15201	新潟市	15206	新発田市	15306	豊浦町	
15201	新潟市	15206	新発田市	15308	加治川村	
15201	新潟市	15206	新発田市	15309	紫雲寺町	
15201	新潟市	15207	新津市			
15201	新潟市	15220	白根市	15348	味方村	
15201	新潟市	15220	白根市	15350	月潟村	
15201	新潟市	15221	豊栄市			
15201	新潟市	15302	京ヶ瀬村			
15201	新潟市	15303	水原町	15304	笹神村	
15201	新潟市	15307	聖籠町			
15201	新潟市	15321	小須戸町			
15201	新潟市	15323	横越村			
15201	新潟市	15324	亀田町			
15201	新潟市	15345	巻町			
15201	新潟市	15346	西川町			
15201	新潟市	15347	黒埼町			
15201	新潟市	15349	潟東村			
15202	長岡市	15208	小千谷市	15441	川口町	
15202	長岡市	15211	見附市			
15202	長岡市	15215	栃尾市			
15202	長岡市	15364	中之島町			
15202	長岡市	15401	越路町			
15202	長岡市	15402	三島町			
15202	長岡市	15403	与板町			
15202	長岡市	15421	山古志村			
15202	長岡市	15502	小国町			
15204	三条市	15209	加茂市	15361	田上町	
15204	三条市	15362	下田村			
15204	三条市	15363	栄町			
15222	上越市	15217	新井市	15546	中郷村	
15222	上越市	15217	新井市	15547	妙高村	
15222	上越市	15521	安塚町			

15222	上越市	15522	浦川原村			
15222	上越市	15526	牧村			
15222	上越市	15541	柿崎町			
15222	上越市	15542	大潟町			
15222	上越市	15543	頸城村			
15222	上越市	15544	吉川町			
15222	上越市	15548	板倉町			
15222	上越市	15549	清里村			
15222	上越市	15550	三和村			
15222	上越市	15561	名立町			
16201	富山市	16206	滑川市			
16201	富山市	16301	大沢野町			
16201	富山市	16302	大山町			
16201	富山市	16321	舟橋村			
16201	富山市	16322	上市町			
16201	富山市	16323	立山町			
16201	富山市	16361	八尾町			
16201	富山市	16362	婦中町			
16201	富山市	16363	山田村			
16201	富山市	16364	細入村			
16201	富山市	16381	小杉町			
16201	富山市	16383	下村			
16202	高岡市	16203	新湊市			
16202	高岡市	16205	氷見市			
16202	高岡市	16208	礪波市	16405	庄川町	
16202	高岡市	16382	大門町			
16202	高岡市	16384	大島町			
16202	高岡市	16422	福岡町			
17201	金沢市	17208	松任市			
17201	金沢市	17323	辰口町			
17201	金沢市	17324	川北町			
17201	金沢市	17342	美川町			
17201	金沢市	17343	鶴来町	17347	鳥越村	
17201	金沢市	17344	野々市町			
17201	金沢市	17345	河内村			
17201	金沢市	17346	吉野谷村			
17201	金沢市	17361	津幡町			
17201	金沢市	17362	高松町			
17201	金沢市	17363	七塚町			
17201	金沢市	17364	宇ノ気町			
17201	金沢市	17365	内灘町			
17201	金沢市	17383	志雄町			
17201	金沢市	17385	押水町			
18201	福井市	18206	勝山市			
18201	福井市	18207	鯖江市	18421	朝日町	
18201	福井市	18302	美山町			
18201	福井市	18321	松岡町			
18201	福井市	18322	永平寺町			
18201	福井市	18323	上志比村			
18201	福井市	18361	三国町			
18201	福井市	18362	芦原町			
18201	福井市	18363	金津町			
18201	福井市	18364	丸岡町			
18201	福井市	18365	春江町			
18201	福井市	18366	坂井町			
18201	福井市	18424	越廼村			

18201	福井市	18426	清水町				
19201	甲府市	19203	塩山市	19303	三富村		
19201	甲府市	19203	塩山市	19305	大和村		
19201	甲府市	19205	山梨市				
19201	甲府市	19207	韮崎市	19402	明野村		
19201	甲府市	19207	韮崎市	19403	須玉町		
19201	甲府市	19207	韮崎市	19409	武川村		
19201	甲府市	19301	春日居町				
19201	甲府市	19321	石和町				
19201	甲府市	19322	御坂町				
19201	甲府市	19323	一宮町				
19201	甲府市	19324	八代町				
19201	甲府市	19325	境川村				
19201	甲府市	19326	中道町				
19201	甲府市	19328	豊富村				
19201	甲府市	19342	三珠町				
19201	甲府市	19343	市川大門町				
19201	甲府市	19344	六郷町				
19201	甲府市	19361	増穂町	19362	鯉沢町		
19201	甲府市	19381	竜王町				
19201	甲府市	19382	敷島町				
19201	甲府市	19383	玉穂町				
19201	甲府市	19384	昭和町				
19201	甲府市	19385	田富町				
19201	甲府市	19386	八田村				
19201	甲府市	19387	白根町	19388	芦安村		
19201	甲府市	19389	若草町				
19201	甲府市	19390	櫛形町				
19201	甲府市	19391	甲西町				
19201	甲府市	19401	双葉町				
20201	長野市	20207	須坂市	20543	高山村		
20201	長野市	20211	中野市	20561	山ノ内町		
20201	長野市	20216	更埴市				
20201	長野市	20522	戸倉町				
20201	長野市	20541	小布施町				
20201	長野市	20581	信州新町				
20201	長野市	20582	豊野町				
20201	長野市	20583	信濃町				
20201	長野市	20584	牟礼村				
20201	長野市	20585	三水村				
20201	長野市	20586	戸隠村				
20201	長野市	20587	鬼無里村				
20201	長野市	20588	小川村				
20201	長野市	20589	中条村				
20201	長野市	20601	豊田村				
20202	松本市	20215	塩尻市	20424	檜川村		
20202	松本市	20441	明科町				
20202	松本市	20443	四賀村				
20202	松本市	20444	本城村				
20202	松本市	20445	坂北村				
20202	松本市	20446	麻績村				
20202	松本市	20447	坂井村				
20202	松本市	20448	生坂村				
20202	松本市	20449	波田町				
20202	松本市	20450	山形村				
20202	松本市	20451	朝日村				

20202	松本市	20461	豊科町				
20202	松本市	20462	穂高町				
20202	松本市	20465	梓川村				
20202	松本市	20466	三郷村				
20202	松本市	20467	堀金村				
20202	松本市	20481	池田町				
20202	松本市	20482	松川村				
21201	岐阜市	21209	羽島市				
21201	岐阜市	21213	各務原市				
21201	岐阜市	21302	岐南町				
21201	岐阜市	21303	笠松町				
21201	岐阜市	21304	柳津町				
21201	岐阜市	21384	墨俣町				
21201	岐阜市	21402	谷汲村				
21201	岐阜市	21403	大野町				
21201	岐阜市	21421	北方町				
21201	岐阜市	21422	本巣町				
21201	岐阜市	21423	穂積町				
21201	岐阜市	21424	巣南町				
21201	岐阜市	21425	真正町				
21201	岐阜市	21426	糸貫町				
21201	岐阜市	21441	高富町				
21201	岐阜市	21442	伊自良村				
21201	岐阜市	21443	美山町				
21201	岐阜市	21463	武芸川町				
21202	大垣市	21341	養老町				
21202	大垣市	21342	上石津町				
21202	大垣市	21361	垂井町				
21202	大垣市	21362	関ヶ原町				
21202	大垣市	21381	神戸町				
21202	大垣市	21382	輪之内町				
21202	大垣市	21383	安八町				
21202	大垣市	21404	池田町				
22201	静岡市	22204	清水市	22383	由比町		
22201	静岡市	22212	焼津市	22402	大井川町		
22201	静岡市	22214	藤枝市				
22201	静岡市	22401	岡部町				
22202	浜松市	22211	磐田市	22481	浅羽町		
22202	浜松市	22211	磐田市	22482	福田町		
22202	浜松市	22218	浜北市	22217	天竜市	22486	龍山村
22202	浜松市	22483	竜洋町				
22202	浜松市	22484	豊田町				
22202	浜松市	22485	豊岡村				
22202	浜松市	22502	舞阪町				
22202	浜松市	22505	雄踏町				
22202	浜松市	22521	細江町				
22202	浜松市	22522	引佐町				
22203	沼津市	22206	三島市	22325	函南町		
22203	沼津市	22206	三島市	22326	菰山町		
22203	沼津市	22220	裾野市				
22203	沼津市	22321	伊豆長岡町				
22203	沼津市	22341	清水町				
22203	沼津市	22342	長泉町				
22210	富士市	22207	富士宮市		22361	芝川町	
22210	富士市	22381	富士川町				
22210	富士市	22382	蒲原町				

23100	名古屋市	21204	多治見市	21541	笠原町		
23100	名古屋市	21214	可児市	21211	美濃加茂市	21501	坂祝町
23100	名古屋市	21214	可児市	21211	美濃加茂市	21503	川辺町
23100	名古屋市	21214	可児市	21211	美濃加茂市	21504	七宗町
23100	名古屋市	21214	可児市	21505	八百津町		
23100	名古屋市	21214	可児市	21521	御嵩町		
23100	名古屋市	21214	可児市	21523	兼山町		
23100	名古屋市	21323	南濃町				
23100	名古屋市	23203	一宮市	21301	川島町		
23100	名古屋市	23203	一宮市	23218	尾西市		
23100	名古屋市	23203	一宮市	23381	木曾川町		
23100	名古屋市	23204	瀬戸市				
23100	名古屋市	23205	半田市	23446	美浜町		
23100	名古屋市	23205	半田市	23447	武豊町		
23100	名古屋市	23206	春日井市				
23100	名古屋市	23208	津島市				
23100	名古屋市	23215	犬山市				
23100	名古屋市	23216	常滑市				
23100	名古屋市	23217	江南市				
23100	名古屋市	23220	稲沢市				
23100	名古屋市	23222	東海市				
23100	名古屋市	23223	大府市				
23100	名古屋市	23224	知多市				
23100	名古屋市	23226	尾張旭市				
23100	名古屋市	23228	岩倉市				
23100	名古屋市	23229	豊明市				
23100	名古屋市	23230	日進市				
23100	名古屋市	23302	東郷町				
23100	名古屋市	23304	長久手町				
23100	名古屋市	23341	西枇杷島町				
23100	名古屋市	23342	豊山町				
23100	名古屋市	23343	師勝町				
23100	名古屋市	23344	西春町				
23100	名古屋市	23345	春日町				
23100	名古屋市	23346	清洲町				
23100	名古屋市	23347	新川町				
23100	名古屋市	23361	大口町				
23100	名古屋市	23362	扶桑町				
23100	名古屋市	23401	祖父江町				
23100	名古屋市	23402	平和町				
23100	名古屋市	23421	七宝町				
23100	名古屋市	23422	美和町				
23100	名古屋市	23423	甚目寺町				
23100	名古屋市	23424	大治町				
23100	名古屋市	23425	蟹江町				
23100	名古屋市	23426	十四山村				
23100	名古屋市	23427	飛島村				
23100	名古屋市	23428	弥富町				
23100	名古屋市	23429	佐屋町				
23100	名古屋市	23430	立田村				
23100	名古屋市	23431	八開村				
23100	名古屋市	23432	佐織町				
23100	名古屋市	23441	阿久比町				
23100	名古屋市	23442	東浦町				
23100	名古屋市	24205	桑名市	24301	多度町		
23100	名古屋市	24205	桑名市	24322	員弁町		

23100	名古屋市	24205	桑名市	24324	東員町		
23100	名古屋市	24302	長島町				
23100	名古屋市	24303	木曾岬町				
23201	豊橋市	22221	湖西市	22503	新居町		
23201	豊橋市	23207	豊川市	23601	音羽町		
23201	豊橋市	23207	豊川市	23602	一宮町		
23201	豊橋市	23603	小坂井町				
23201	豊橋市	23604	御津町				
23201	豊橋市	23621	田原町				
23202	岡崎市	23501	幸田町				
23202	岡崎市	23502	額田町				
23209	碧南市						
23210	刈谷市	23225	知立市				
23210	刈谷市	23227	高浜市				
23211	豊田市	23521	三好町				
23211	豊田市	23522	藤岡町				
23211	豊田市	23523	小原村				
23211	豊田市	23541	足助町				
23211	豊田市	23543	下山村				
23211	豊田市	23544	旭町				
23212	安城市						
23213	西尾市	23481	一色町				
23213	西尾市	23482	吉良町				
23213	西尾市	23483	幡豆町				
23214	蒲郡市						
24201	津市	24213	久居市				
24201	津市	24381	河芸町				
24201	津市	24382	芸濃町				
24201	津市	24383	美里村				
24201	津市	24384	安濃町				
24201	津市	24402	香良州町				
24201	津市	24403	一志町				
24201	津市	24404	白山町				
24201	津市	24405	嬉野町				
24201	津市	24407	三雲町				
24202	四日市市	24207	鈴鹿市	24210	龜山市	24361	関町
24202	四日市市	24323	大安町				
24202	四日市市	24341	菰野町				
24202	四日市市	24342	楠町				
24202	四日市市	24343	朝日町				
24202	四日市市	24344	川越町				
24203	伊勢市	24461	玉城町				
24203	伊勢市	24462	二見町				
24203	伊勢市	24463	小俣町				
24203	伊勢市	24468	御園村				
24203	伊勢市	24470	度会町				
24204	松阪市	24421	飯南町				
24204	松阪市	24441	多気町				
24204	松阪市	24442	明和町				
24204	松阪市	24443	大台町	24466	大宮町		
24204	松阪市	24444	勢和村				
26100	京都市	25201	大津市	25206	草津市	25321	栗東町
26100	京都市	25201	大津市	25301	志賀町		
26100	京都市	26204	宇治市	26344	宇治田原町		
26100	京都市	26206	亀岡市				
26100	京都市	26207	城陽市				

26100	京都市	26208	向日市			
26100	京都市	26209	長岡京市			
26100	京都市	26303	大山崎町			
26100	京都市	26322	久御山町			
26100	京都市	26342	田辺町			
26100	京都市	26343	井手町			
26100	京都市	26381	京北町			
26100	京都市	26401	園部町			
26100	京都市	26402	八木町			
26100	京都市	26404	日吉町			
26202	舞鶴市	18481	高浜町			
27100	大阪市	24208	名張市	24501	青山町	
27100	大阪市	26210	八幡市			
27100	大阪市	26362	木津町			
27100	大阪市	26363	加茂町			
27100	大阪市	26366	精華町			
27100	大阪市	27201	堺市			
27100	大阪市	27202	岸和田市			
27100	大阪市	27203	豊中市			
27100	大阪市	27204	池田市			
27100	大阪市	27205	吹田市			
27100	大阪市	27206	泉大津市			
27100	大阪市	27207	高槻市			
27100	大阪市	27208	貝塚市			
27100	大阪市	27209	守口市			
27100	大阪市	27210	枚方市			
27100	大阪市	27211	茨木市			
27100	大阪市	27212	八尾市			
27100	大阪市	27213	泉佐野市	27362	田尻町	
27100	大阪市	27214	富田林市			
27100	大阪市	27215	寝屋川市			
27100	大阪市	27216	河内長野市			
27100	大阪市	27217	松原市			
27100	大阪市	27218	大東市			
27100	大阪市	27219	和泉市			
27100	大阪市	27220	箕面市			
27100	大阪市	27221	柏原市			
27100	大阪市	27222	羽曳野市			
27100	大阪市	27224	摂津市			
27100	大阪市	27225	高石市			
27100	大阪市	27226	藤井寺市			
27100	大阪市	27228	泉南市			
27100	大阪市	27229	四条畷市			
27100	大阪市	27230	交野市			
27100	大阪市	27231	大阪狭山市			
27100	大阪市	27232	阪南市			
27100	大阪市	27301	島本町			
27100	大阪市	27321	豊能町			
27100	大阪市	27341	忠岡町			
27100	大阪市	27361	熊取町			
27100	大阪市	27366	岬町			
27100	大阪市	27381	太子町			
27100	大阪市	27382	河南町			
27100	大阪市	27383	千早赤阪村			
27100	大阪市	27385	美原町			
27100	大阪市	28202	尼崎市			

27100	大阪市	28204	西宮市				
27100	大阪市	28206	芦屋市				
27100	大阪市	28207	伊丹市				
27100	大阪市	28214	宝塚市				
27100	大阪市	28217	川西市				
27100	大阪市	28219	三田市	28321	吉川町		
27100	大阪市	28219	三田市	28666	今田町		
27100	大阪市	28301	猪名川町				
27100	大阪市	29201	奈良市	26364	笠置町		
27100	大阪市	29201	奈良市	26367	南山城村		
27100	大阪市	29201	奈良市	29204	天理市	29321	都祁村
27100	大阪市	29202	大和高田市				
27100	大阪市	29203	大和郡山市				
27100	大阪市	29205	橿原市	29402	明日香村		
27100	大阪市	29206	桜井市				
27100	大阪市	29208	御所市				
27100	大阪市	29209	生駒市				
27100	大阪市	29210	香芝市				
27100	大阪市	29342	平群町				
27100	大阪市	29343	三郷町				
27100	大阪市	29344	斑鳩町				
27100	大阪市	29345	安堵町				
27100	大阪市	29361	川西町				
27100	大阪市	29362	三宅町				
27100	大阪市	29363	田原本町				
27100	大阪市	29383	榛原町				
27100	大阪市	29384	室生村				
27100	大阪市	29401	高取町				
27100	大阪市	29421	新庄町				
27100	大阪市	29422	当麻町				
27100	大阪市	29424	上牧町				
27100	大阪市	29425	王寺町				
27100	大阪市	29426	広陵町				
27100	大阪市	29427	河合町				
27100	大阪市	30203	橋本市	30342	高野口町		
27100	大阪市	30203	橋本市	30343	九度山町		
28100	神戸市	28203	明石市				
28100	神戸市	28210	加古川市	28216	高砂市		
28100	神戸市	28215	三木市				
28100	神戸市	28381	稲美町				
28100	神戸市	28382	播磨町				
28100	神戸市	28682	淡路町				
28201	姫路市	28208	相生市				
28201	姫路市	28211	龍野市				
28201	姫路市	28422	夢前町				
28201	姫路市	28441	神崎町				
28201	姫路市	28442	市川町				
28201	姫路市	28443	福崎町				
28201	姫路市	28444	香寺町				
28201	姫路市	28445	大河内町				
28201	姫路市	28461	新宮町				
28201	姫路市	28462	揖保川町				
28201	姫路市	28463	御津町				
28201	姫路市	28464	太子町				
28201	姫路市	28481	上郡町				
28201	姫路市	28504	三日月町				

28201	姫路市	28522	安富町				
30201	和歌山市	30202	海南市	30302	野上町		
30201	和歌山市	30301	下津町				
30201	和歌山市	30321	打田町				
30201	和歌山市	30322	粉河町				
30201	和歌山市	30323	那賀町				
30201	和歌山市	30324	桃山町				
30201	和歌山市	30325	貴志川町				
30201	和歌山市	30326	岩出町				
31201	鳥取市	31301	国府町				
31201	鳥取市	31302	岩美町				
31201	鳥取市	31303	福部村				
31201	鳥取市	31321	郡家町				
31201	鳥取市	31322	船岡町				
31201	鳥取市	31323	河原町				
31201	鳥取市	31324	八東町				
31201	鳥取市	31325	若桜町				
31201	鳥取市	31326	用瀬町				
31201	鳥取市	31327	佐治村				
31201	鳥取市	31328	智頭町				
31201	鳥取市	31341	気高町				
31201	鳥取市	31342	鹿野町				
31201	鳥取市	31343	青谷町				
31202	米子市	31204	境港市	32303	美保関町		
31202	米子市	31381	西伯町				
31202	米子市	31382	会見町				
31202	米子市	31383	岸本町				
31202	米子市	31384	日吉津村				
31202	米子市	31385	淀江町				
31202	米子市	31386	大山町				
31202	米子市	31387	名和町				
31202	米子市	31388	中山町				
31202	米子市	31402	日野町				
31202	米子市	31403	江府町				
31202	米子市	31404	溝口町				
31202	米子市	32322	伯太町				
32201	松江市	32301	鹿島町				
32201	松江市	32302	島根町				
32201	松江市	32304	東出雲町				
32201	松江市	32305	八雲村				
32201	松江市	32306	玉湯町				
32201	松江市	32307	穴道町				
32201	松江市	32308	八束町				
32201	松江市	32361	大東町				
32201	松江市	32362	加茂町				
33201	岡山市	33204	玉野市				
33201	岡山市	33208	総社市				
33201	岡山市	33211	備前市	33342	日生町		
33201	岡山市	33211	備前市	33344	吉永町		
33201	岡山市	33301	御津町				
33201	岡山市	33303	建部町				
33201	岡山市	33321	瀬戸町				
33201	岡山市	33322	山陽町				
33201	岡山市	33323	赤坂町				
33201	岡山市	33324	熊山町				
33201	岡山市	33345	佐伯町				

33201	岡山市	33346	和気町			
33201	岡山市	33361	牛窓町			
33201	岡山市	33362	邑久町			
33201	岡山市	33363	長船町			
33201	岡山市	33401	灘崎町			
33201	岡山市	33423	早島町			
33202	倉敷市	33427	山手村			
33202	倉敷市	33428	清音村			
33202	倉敷市	33441	船穂町			
33202	倉敷市	33442	金光町			
33202	倉敷市	33443	鴨方町			
33202	倉敷市	33444	寄島町			
33202	倉敷市	33461	矢掛町			
33202	倉敷市	33503	真備町			
34100	広島市	34211	大竹市	35321	和木町	
34100	広島市	34212	東広島市	34405	福富町	
34100	広島市	34212	東広島市	34406	豊栄町	
34100	広島市	34212	東広島市	34408	河内町	
34100	広島市	34213	廿日市市			
34100	広島市	34302	府中町			
34100	広島市	34304	海田町			
34100	広島市	34307	熊野町			
34100	広島市	34309	坂町			
34100	広島市	34310	江田島町			
34100	広島市	34323	大野町			
34100	広島市	34324	湯来町			
34100	広島市	34325	佐伯町			
34100	広島市	34327	宮島町			
34100	広島市	34328	能美町			
34100	広島市	34329	沖美町			
34100	広島市	34361	加計町	34362	筒賀村	
34100	広島市	34361	加計町	34363	戸河内町	
34100	広島市	34367	豊平町			
34100	広島市	34382	八千代町			
34100	広島市	34386	向原町			
34202	呉市	34311	音戸町			
34202	呉市	34312	倉橋町			
34202	呉市	34313	下蒲刈町			
34202	呉市	34314	蒲刈町			
34202	呉市	34402	黒瀬町			
34202	呉市	34423	安浦町			
34202	呉市	34424	川尻町			
34204	三原市	34421	本郷町			
34204	三原市	34442	久井町			
34207	福山市	33205	笠岡市	33445	里庄町	
34207	福山市	33207	井原市	33481	芳井町	
34207	福山市	34205	尾道市	34444	向島町	
34207	福山市	34208	府中市	34441	御調町	
34207	福山市	34208	府中市	34524	新市町	
34207	福山市	34482	沼隈町	34481	内海町	
34207	福山市	34501	神辺町			
35201	下関市	35422	山陽町			
35201	下関市	35441	菊川町			
35201	下関市	35442	豊田町			
35201	下関市	35443	豊浦町			
35202	宇部市	35209	小野田市			

35202	宇部市	35403	阿知須町				
35202	宇部市	35421	楠町				
35203	山口市	35402	小郡町				
35203	山口市	35461	美東町				
35203	山口市	35504	阿東町				
35203	山口市	35507	旭村				
35205	徳山市	35210	光市	35342	大和町		
35205	徳山市	35345	熊毛町				
35205	徳山市	35361	鹿野町				
35206	防府市	35381	徳地町				
35206	防府市	35401	秋穂町				
35208	岩国市	35322	由宇町				
35208	岩国市	35323	玖珂町				
35208	岩国市	35325	周東町				
35208	岩国市	35328	美川町				
35208	岩国市	35329	美和町				
36201	徳島市	36202	鳴門市				
36201	徳島市	36203	小松島市				
36201	徳島市	36301	勝浦町				
36201	徳島市	36321	佐那河内村				
36201	徳島市	36341	石井町				
36201	徳島市	36342	神山町				
36201	徳島市	36361	那賀川町				
36201	徳島市	36362	羽ノ浦町				
36201	徳島市	36401	松茂町				
36201	徳島市	36402	北島町				
36201	徳島市	36403	藍住町				
36201	徳島市	36404	板野町				
36201	徳島市	36405	上板町				
36201	徳島市	36406	吉野町				
36201	徳島市	36407	土成町				
36201	徳島市	36441	鴨島町				
36201	徳島市	36442	川島町				
36201	徳島市	36443	山川町				
37201	高松市	37203	坂出市	37385	飯山町		
37201	高松市	37203	坂出市	37386	宇多津町		
37201	高松市	37303	大内町	37302	白鳥町	37301	引田町
37201	高松市	37304	津田町				
37201	高松市	37305	大川町				
37201	高松市	37306	志度町				
37201	高松市	37307	寒川町				
37201	高松市	37308	長尾町				
37201	高松市	37341	三木町				
37201	高松市	37342	牟礼町				
37201	高松市	37343	庵治町				
37201	高松市	37361	塩江町				
37201	高松市	37362	香川町				
37201	高松市	37363	香南町				
37201	高松市	37381	綾上町				
37201	高松市	37382	綾南町				
37201	高松市	37383	国分寺町				
37201	高松市	37384	綾歌町				
38201	松山市	38210	伊予市				
38201	松山市	38211	北条市				
38201	松山市	38361	重信町				
38201	松山市	38362	川内町				

38201	松山市	38401	松前町			
38201	松山市	38402	砥部町			
38201	松山市	38405	双海町			
38202	今治市	38341	朝倉村			
38202	今治市	38342	玉川町			
38202	今治市	38343	波方町			
38202	今治市	38344	大西町			
38202	今治市	38345	菊間町			
38205	新居浜市	38206	西条市	38321	小松町	
39201	高知市	39204	南国市			
39201	高知市	39205	土佐市			
39201	高知市	39321	赤岡町			
39201	高知市	39322	香我美町			
39201	高知市	39323	土佐山田町	39326	香北町	
39201	高知市	39324	野市町			
39201	高知市	39325	夜須町			
39201	高知市	39327	吉川村			
39201	高知市	39361	鏡村			
39201	高知市	39362	土佐山村			
39201	高知市	39381	伊野町			
39201	高知市	39383	春野町			
39201	高知市	39402	佐川町			
39201	高知市	39410	日高村			
40100	北九州市	40204	直方市	40403	宮田町	
40100	北九州市	40204	直方市	40606	赤池町	
40100	北九州市	40213	行橋市	40622	犀川町	
40100	北九州市	40213	行橋市	40623	勝山町	
40100	北九州市	40213	行橋市	40624	豊津町	
40100	北九州市	40215	中間市			
40100	北九州市	40381	芦屋町			
40100	北九州市	40382	水巻町			
40100	北九州市	40383	岡垣町			
40100	北九州市	40384	遠賀町			
40100	北九州市	40402	鞍手町			
40100	北九州市	40621	苅田町			
40100	北九州市	40641	椎田町			
40100	北九州市	40643	築城町			
40130	福岡市	40216	小郡市			
40130	福岡市	40217	筑紫野市			
40130	福岡市	40218	春日市			
40130	福岡市	40219	大野城市			
40130	福岡市	40220	宗像市			
40130	福岡市	40221	太宰府市			
40130	福岡市	40222	前原市			
40130	福岡市	40305	那珂川町			
40130	福岡市	40341	宇美町			
40130	福岡市	40342	篠栗町			
40130	福岡市	40343	志免町			
40130	福岡市	40344	須恵町			
40130	福岡市	40345	新宮町			
40130	福岡市	40347	古賀町			
40130	福岡市	40348	久山町			
40130	福岡市	40349	粕屋町			
40130	福岡市	40362	福岡町			
40130	福岡市	40363	津屋崎町			
40130	福岡市	40364	玄海町			

40130	福岡市	40443	三輪町			
40130	福岡市	40444	夜須町			
40130	福岡市	40462	二丈町			
40130	福岡市	40463	志摩町			
40130	福岡市	41341	基山町			
40202	大牟田市	40581	高田町			
40202	大牟田市	43204	荒尾市	43368	長洲町	
40202	大牟田市	43367	南関町			
40203	久留米市	40210	八女市	40541	黒木町	
40203	久留米市	40210	八女市	40542	上陽町	
40203	久留米市	40210	八女市	40543	立花町	
40203	久留米市	40211	筑後市			
40203	久留米市	40482	田主丸町			
40203	久留米市	40501	北野町			
40203	久留米市	40503	大刀洗町			
40203	久留米市	40521	城島町			
40203	久留米市	40522	大木町			
40203	久留米市	40523	三すま町			
40203	久留米市	40544	広川町			
40203	久留米市	41343	北茂安町			
40203	久留米市	41344	三根町			
40205	飯塚市	40208	山田市			
40205	飯塚市	40401	小竹町			
40205	飯塚市	40421	桂川町			
40205	飯塚市	40422	稲築町			
40205	飯塚市	40423	碓井町			
40205	飯塚市	40424	嘉穂町			
40205	飯塚市	40425	筑穂町			
40205	飯塚市	40426	穂波町			
40205	飯塚市	40427	庄内町			
40205	飯塚市	40428	穎田町			
41201	佐賀市	41204	多久市	41383	巖木町	
41201	佐賀市	41301	諸富町			
41201	佐賀市	41302	川副町			
41201	佐賀市	41303	東与賀町			
41201	佐賀市	41304	久保田町			
41201	佐賀市	41305	大和町			
41201	佐賀市	41306	富士町			
41201	佐賀市	41321	神埼町			
41201	佐賀市	41322	千代田町			
41201	佐賀市	41361	小城町			
41201	佐賀市	41362	三日月町			
41201	佐賀市	41363	牛津町			
41201	佐賀市	41364	芦刈町			
41201	佐賀市	41424	江北町			
41201	佐賀市	41425	白石町			
41201	佐賀市	41426	福富町			
42201	長崎市	42301	香焼町			
42201	長崎市	42302	伊王島町			
42201	長崎市	42304	野母崎町			
42201	長崎市	42305	三和町			
42201	長崎市	42306	多良見町			
42201	長崎市	42307	長与町			
42201	長崎市	42308	時津町			
42201	長崎市	42309	琴海町			
42201	長崎市	42315	外海町			

42202	佐世保市	42311	西海町			
42202	佐世保市	42322	川棚町			
42202	佐世保市	42323	波佐見町			
42202	佐世保市	42388	江迎町	42389	鹿町町	
42202	佐世保市	42390	小佐々町			
42202	佐世保市	42391	佐々町			
42202	佐世保市	42392	吉井町			
42202	佐世保市	42393	世知原町			
42204	諫早市	42341	森山町			
42204	諫早市	42342	飯盛町			
42204	諫早市	42343	高来町			
42204	諫早市	42344	小長井町			
42204	諫早市	42364	吾妻町			
42204	諫早市	42365	愛野町			
42204	諫早市	42366	千々石町			
42205	大村市	42321	東彼杵町			
43201	熊本市	43211	宇土市			
43201	熊本市	43322	不知火町			
43201	熊本市	43341	城南町			
43201	熊本市	43342	富合町			
43201	熊本市	43343	松橋町			
43201	熊本市	43345	豊野村			
43201	熊本市	43346	中央町			
43201	熊本市	43347	砥用町			
43201	熊本市	43385	植木町			
43201	熊本市	43403	大津町			
43201	熊本市	43404	菊陽町			
43201	熊本市	43405	合志町			
43201	熊本市	43406	泗水町			
43201	熊本市	43407	西合志町			
43201	熊本市	43432	西原村			
43201	熊本市	43441	御船町			
43201	熊本市	43442	嘉島町			
43201	熊本市	43443	益城町			
43201	熊本市	43444	甲佐町			
43202	八代市	43461	坂本村			
43202	八代市	43462	千丁町			
43202	八代市	43463	鏡町			
43202	八代市	43464	竜北町			
43202	八代市	43465	宮原町			
43202	八代市	43466	東陽村			
43202	八代市	43481	田浦町			
44201	大分市	44202	別府市	44341	日出町	
44201	大分市	44206	臼杵市			
44201	大分市	44361	野津原町			
44201	大分市	44362	挾間町			
44201	大分市	44363	庄内町			
44201	大分市	44381	佐賀関町			
44201	大分市	44421	野津町			
44201	大分市	44422	三重町	44423	清川村	
44201	大分市	44422	三重町	44427	千歳村	
44201	大分市	44428	犬飼町			
45201	宮崎市	45301	清武町			
45201	宮崎市	45302	田野町			
45201	宮崎市	45303	佐土原町			
45201	宮崎市	45381	高岡町			

45201	宮崎市	45382	国富町				
45201	宮崎市	45383	綾町				
45201	宮崎市	45402	新富町				
45202	都城市	45341	三股町				
45202	都城市	45342	山之口町				
45202	都城市	45343	高城町				
45202	都城市	45344	山田町				
45202	都城市	45345	高崎町				
45202	都城市	46463	財部町				
45202	都城市	46464	末吉町				
45203	延岡市	45426	北方町				
45203	延岡市	45427	北川町				
46201	鹿児島市	46301	吉田町				
46201	鹿児島市	46302	桜島町				
46201	鹿児島市	46321	喜入町				
46201	鹿児島市	46362	東市来町				
46201	鹿児島市	46363	伊集院町				
46201	鹿児島市	46364	松元町				
46201	鹿児島市	46365	郡山町				
46201	鹿児島市	46366	日吉町				
46201	鹿児島市	46367	吹上町				
46201	鹿児島市	46441	加治木町				
46201	鹿児島市	46442	始良町				
47201	那覇市	47205	宜野湾市				
47201	那覇市	47208	浦添市				
47201	那覇市	47210	糸満市				
47201	那覇市	47328	中城村				
47201	那覇市	47329	西原町				
47201	那覇市	47341	豊見城村				
47201	那覇市	47343	東風平町				
47201	那覇市	47344	具志頭村				
47201	那覇市	47345	玉城村				
47201	那覇市	47346	知念村				
47201	那覇市	47347	佐敷町				
47201	那覇市	47348	与那原町				
47201	那覇市	47349	大里村				
47201	那覇市	47350	南風原町				
47211	沖縄市	47203	具志川市				
47211	沖縄市	47322	与那城町				
47211	沖縄市	47323	勝連町				
47211	沖縄市	47325	嘉手納町				
47211	沖縄市	47326	北谷町				
47211	沖縄市	47327	北中城村				

表 16 小都市雇用圏 (Micropolitan Employment Area) の中心都市

MEA	都市圏名	center	中心都市	DID 人口
1211	網走市	1211	網走市	31,602
1212	留萌市	1212	留萌市	24,679
1214	稚内市	1214	稚内市	37,546
1215	美唄市	1215	美唄市	13,988
1216	芦別市	1216	芦別市	10,352
1219	紋別市	1219	紋別市	21,532
1220	士別市	1220	士別市	13,241
1221	名寄市	1221	名寄市	21,648
1223	根室市	1223	根室市	20,745
1225	滝川市	1225	滝川市	36,357
1228	深川市	1228	深川市	13,190
1229	富良野市	1229	富良野市	13,931
1400	倶知安町	1400	倶知安町	12,555
1402	岩内町	1402	岩内町	16,569
1408	余市町	1408	余市町	13,198
1543	美幌町	1543	美幌町	17,813
1555	遠軽町	1555	遠軽町	12,661
1605	静内町	1605	静内町	14,869
1692	中標津町	1692	中標津町	10,536
2205	五所川原市	2205	五所川原市	17,336
2206	十和田市	2206	十和田市	28,418
2207	三沢市	2207	三沢市	25,579
2208	むつ市	2208	むつ市	25,306
3202	宮古市	3202	宮古市	22,967
3204	水沢市	3204	水沢市	24,739
3205	花巻市	3205	花巻市	13,527
3206	北上市	3206	北上市	25,850
3209	一関市	3209	一関市	26,939
3211	釜石市	3211	釜石市	23,427
4204	古川市	4204	古川市	29,775
4205	気仙沼市	4205	気仙沼市	25,757
4206	白石市	4206	白石市	16,881
5202	能代市	5202	能代市	28,209
5203	横手市	5203	横手市	16,589
5204	大館市	5204	大館市	27,573
5205	本荘市	5205	本荘市	18,586
5207	湯沢市	5207	湯沢市	12,960
5208	大曲市	5208	大曲市	17,759
6205	新庄市	6205	新庄市	20,444
6209	長井市	6209	長井市	12,516
6211	東根市	6211	東根市	11,048
6213	南陽市	6213	南陽市	14,300
7205	白河市	7205	白河市	22,533
7206	原町市	7206	原町市	23,946
7208	喜多方市	7208	喜多方市	13,237
7210	二本松市	7210	二本松市	11,726
8206	下館市	8206	下館市	13,629
8211	水海道市	8211	水海道市	12,670
8222	鹿嶋市	8222	鹿嶋市	14,729
9203	栃木市	9203	栃木市	44,847
9204	佐野市	9204	佐野市	41,289
9209	真岡市	9209	真岡市	20,420

9210	大田原市	9210	大田原市	13,260
9211	矢板市	9211	矢板市	12,235
9212	黒磯市	9212	黒磯市	20,786
10206	沼田市	10206	沼田市	24,351
10207	館林市	10207	館林市	38,154
10210	富岡市	10210	富岡市	14,933
11207	秩父市	11207	秩父市	34,226
11211	本庄市	11211	本庄市	42,357
11216	羽生市	11216	羽生市	21,597
12205	館山市	12205	館山市	25,942
12209	佐原市	12209	佐原市	14,021
15205	柏崎市	15205	柏崎市	42,175
15210	十日町市	15210	十日町市	18,724
15212	村上市	15212	村上市	18,766
15213	燕市	15213	燕市	16,893
15213	燕市	15344	吉田町	13,359
15216	糸魚川市	15216	糸魚川市	12,772
15218	五泉市	15218	五泉市	16,534
16204	魚津市	16204	魚津市	19,263
17202	七尾市	17202	七尾市	15,885
17203	小松市	17203	小松市	32,683
17204	輪島市	17204	輪島市	12,059
17206	加賀市	17206	加賀市	27,344
18202	敦賀市	18202	敦賀市	42,908
18203	武生市	18203	武生市	27,402
18204	小浜市	18204	小浜市	12,375
18205	大野市	18205	大野市	17,737
19202	富士吉田市	19202	富士吉田市	35,476
19204	都留市	19204	都留市	10,421
20203	上田市	20203	上田市	42,809
20204	岡谷市	20204	岡谷市	49,076
20205	飯田市	20205	飯田市	39,743
20206	諏訪市	20206	諏訪市	20,613
20208	小諸市	20208	小諸市	14,734
20209	伊那市	20209	伊那市	14,685
20217	佐久市	20217	佐久市	15,830
21203	高山市	21203	高山市	43,010
21205	関市	21205	関市	26,827
21212	土岐市	21212	土岐市	35,930
22205	熱海市	22205	熱海市	33,379
22208	伊東市	22208	伊東市	37,066
22209	島田市	22209	島田市	45,952
22213	掛川市	22213	掛川市	25,814
22215	御殿場市	22215	御殿場市	26,510
22216	袋井市	22216	袋井市	12,550
24206	上野市	24206	上野市	23,266
24209	尾鷲市	24209	尾鷲市	12,656
25202	彦根市	25202	彦根市	43,276
25203	長浜市	25203	長浜市	27,686
25204	近江八幡市	25204	近江八幡市	29,898
25205	八日市市	25205	八日市市	16,573
25207	守山市	25207	守山市	26,807
25343	野洲町	25343	野洲町	15,018
25363	水口町	25363	水口町	10,655
26201	福知山市	26201	福知山市	36,044
28205	洲本市	28205	洲本市	16,148

28209	豊岡市	28209	豊岡市	18,073
28212	赤穂市	28212	赤穂市	28,117
28213	西脇市	28213	西脇市	13,753
28218	小野市	28218	小野市	11,160
29207	五条市	29207	五条市	13,441
30206	田辺市	30206	田辺市	39,172
30207	新宮市	30207	新宮市	22,820
31203	倉吉市	31203	倉吉市	19,187
32202	浜田市	32202	浜田市	15,799
32203	出雲市	32203	出雲市	29,435
32204	益田市	32204	益田市	15,860
33203	津山市	33203	津山市	39,961
34206	因島市	34206	因島市	13,812
34209	三次市	34209	三次市	12,700
35204	萩市	35204	萩市	22,303
35212	柳井市	35212	柳井市	10,554
37202	丸亀市	37202	丸亀市	36,442
37205	観音寺市	37205	観音寺市	13,335
38203	宇和島市	38203	宇和島市	39,849
38204	八幡浜市	38204	八幡浜市	17,976
38209	伊予三島市	38208	川之江市	19,757
38209	伊予三島市	38209	伊予三島市	18,836
39206	須崎市	39206	須崎市	11,721
39207	中村市	39207	中村市	12,675
40206	田川市	40206	田川市	26,563
40212	大川市	40212	大川市	11,997
41202	唐津市	41202	唐津市	42,576
41203	鳥栖市	41203	鳥栖市	27,987
41205	伊万里市	41205	伊万里市	11,922
42203	島原市	42203	島原市	24,121
42206	福江市	42206	福江市	13,681
43203	人吉市	43203	人吉市	16,507
43205	水俣市	43205	水俣市	15,862
43206	玉名市	43206	玉名市	10,983
43207	本渡市	43207	本渡市	16,008
43208	山鹿市	43208	山鹿市	13,061
44203	中津市	44203	中津市	26,776
44204	日田市	44204	日田市	30,376
44205	佐伯市	44205	佐伯市	26,936
44207	津久見市	44207	津久見市	12,294
45204	日南市	45204	日南市	20,207
45205	小林市	45205	小林市	10,089
45206	日向市	45206	日向市	37,372
45401	高鍋町	45401	高鍋町	10,833
46202	川内市	46202	川内市	22,057
46203	鹿屋市	46203	鹿屋市	31,530
46204	枕崎市	46204	枕崎市	12,477
46207	名瀬市	46207	名瀬市	25,358
46212	国分市	46212	国分市	26,232
47202	石川市	47202	石川市	15,743
47206	平良市	47206	平良市	16,889
47207	石垣市	47207	石垣市	29,450
47209	名護市	47209	名護市	20,103
47324	読谷村	47324	読谷村	15,147

表 17 小都市雇用圏 (Micropolitan Employment Area) の郊外市町村

MEA	都市圏名	suburb	郊外	suburb2	郊外 2	suburb3	郊外 3
1211	網走市						
1212	留萌市	1481	増毛町				
1212	留萌市	1482	小平町				
1214	稚内市						
1215	美幌市						
1216	芦別市						
1219	紋別市						
1220	士別市						
1221	名寄市	1467	風連町				
1223	根室市						
1225	滝川市	1226	砂川市	1424	奈井江町		
1225	滝川市	1226	砂川市	1425	上砂川町		
1225	滝川市	1432	新十津川町				
1228	深川市						
1229	富良野市	1461	中富良野町				
1400	倶知安町						
1402	岩内町	1401	共和町				
1402	岩内町	1403	泊村				
1402	岩内町	1404	神恵内村				
1408	余市町						
1543	美幌町						
1555	遠軽町	1554	生田原町				
1605	静内町	1604	新冠町				
1692	中標津町						
2205	五所川原市	2322	木造町				
2205	五所川原市	2324	森田村				
2205	五所川原市	2326	柏村				
2205	五所川原市	2382	金木町				
2205	五所川原市	2384	鶴田町				
2206	十和田市	2402	七戸町				
2206	十和田市	2404	十和田湖町				
2206	十和田市	2405	六戸町				
2207	三沢市	2407	上北町				
2207	三沢市	2410	下田町				
2208	むつ市	2421	川内町				
2208	むつ市	2422	大畑町				
2208	むつ市	2424	東通村				
3202	宮古市	3481	田老町				
3202	宮古市	3482	山田町				
3202	宮古市	3486	新里村				
3204	水沢市	3212	江刺市				
3204	水沢市	3381	金ヶ崎町				
3204	水沢市	3382	前沢町				
3204	水沢市	3383	胆沢町				
3205	花巻市	3342	石鳥谷町				
3205	花巻市	3361	東和町				
3206	北上市						
3209	一関市	3384	衣川村				
3209	一関市	3401	花泉町				
3209	一関市	3402	平泉町				
3209	一関市	3424	東山町				
3209	一関市	3426	川崎村				

3209	一関市	4528	金成町				
3211	釜石市	3461	大槌町				
4204	古川市	4441	中新田町	4442	小野田町		
4204	古川市	4441	中新田町	4443	宮崎町		
4204	古川市	4441	中新田町	4444	色麻町		
4204	古川市	4462	三本木町				
4204	古川市	4481	岩出山町				
4204	古川市	4502	田尻町				
4204	古川市	4503	小牛田町				
4204	古川市	4524	高清水町				
4205	気仙沼市	3425	室根村				
4205	気仙沼市	4603	本吉町				
4205	気仙沼市	4604	唐桑町				
4206	白石市	4302	七ヶ宿町				
5202	能代市	5342	二ツ井町	5346	藤里町		
5202	能代市	5343	八森町				
5202	能代市	5344	山本町				
5202	能代市	5345	八竜町				
5202	能代市	5347	峰浜村				
5203	横手市	5433	仙南村				
5203	横手市	5442	平鹿町				
5203	横手市	5443	雄物川町				
5203	横手市	5444	大森町				
5203	横手市	5445	十文字町				
5203	横手市	5446	山内村				
5203	横手市	5447	大雄村				
5204	大館市	5322	比内町				
5204	大館市	5325	田代町				
5205	本荘市	5404	矢島町	5408	鳥海町		
5205	本荘市	5406	由利町				
5205	本荘市	5407	西目町				
5205	本荘市	5410	大内町				
5207	湯沢市	5461	稲川町	5465	皆瀬村		
5207	湯沢市	5462	雄勝町				
5207	湯沢市	5463	羽後町				
5208	大曲市	5421	神岡町				
5208	大曲市	5424	六郷町				
5208	大曲市	5425	中仙町				
5208	大曲市	5428	南外村				
5208	大曲市	5429	仙北町				
5208	大曲市	5432	千畑町				
6205	新庄市	6361	金山町				
6205	新庄市	6363	舟形町				
6205	新庄市	6364	真室川町				
6205	新庄市	6365	大蔵村				
6205	新庄市	6366	鮭川村				
6205	新庄市	6367	戸沢村				
6209	長井市	6402	白鷹町				
6209	長井市	6403	飯豊町				
6211	東根市	6208	村山市				
6213	南陽市						
7205	白河市	7461	西郷村				
7205	白河市	7462	表郷村				
7205	白河市	7463	東村				
7205	白河市	7464	泉崎村				
7205	白河市	7465	中島村				

7205	白河市	7467	大信村				
7206	原町市	7562	鹿島町				
7206	原町市	7563	小高町				
7208	喜多方市	7401	熱塩加納村				
7208	喜多方市	7402	北塩原村				
7208	喜多方市	7403	塩川町				
7208	喜多方市	7404	山都町				
7208	喜多方市	7406	高郷村				
7210	二本松市	7321	安達町				
7210	二本松市	7325	岩代町				
7210	二本松市	7326	東和町				
8206	下館市	8501	関城町				
8206	下館市	8502	明野町				
8206	下館市	8505	協和町				
8211	水海道市	8483	谷和原村				
8222	鹿嶋市	8403	大洋村				
8222	鹿嶋市	8423	潮来町	8422	牛堀町		
9203	栃木市	9321	西方町				
9203	栃木市	9365	大平町				
9203	栃木市	9368	都賀町				
9204	佐野市	9367	岩舟町				
9204	佐野市	9421	田沼町				
9204	佐野市	9422	葛生町				
9209	真岡市	9341	二宮町				
9209	真岡市	9342	益子町				
9210	大田原市	9405	湯津上村				
9210	大田原市	9406	黒羽町				
9210	大田原市	9409	西那須野町				
9211	矢板市						
9212	黒磯市	9407	那須町				
10206	沼田市	10441	白沢村				
10206	沼田市	10444	川場村				
10206	沼田市	10445	月夜野町				
10206	沼田市	10447	新治村				
10206	沼田市	10448	昭和村				
10207	館林市	10521	板倉町				
10207	館林市	10522	明和村				
10210	富岡市	10381	妙義町				
10210	富岡市	10382	下仁田町	10383	南牧村		
10210	富岡市	10384	甘楽町				
11207	秩父市	11361	横瀬町				
11207	秩父市	11362	皆野町				
11207	秩父市	11363	長瀨町				
11207	秩父市	11364	吉田町				
11207	秩父市	11365	小鹿野町	11366	両神村		
11207	秩父市	11368	荒川村				
11211	本庄市	11381	美里町				
11211	本庄市	11385	上里町				
11216	羽生市						
12205	館山市	12461	富浦町				
12205	館山市	12462	富山町				
12205	館山市	12464	三芳村				
12205	館山市	12465	白浜町				
12205	館山市	12466	千倉町				
12205	館山市	12467	丸山町				
12205	館山市	12468	和田町				

12209	佐原市						
15205	柏崎市	15405	出雲崎町				
15205	柏崎市	15501	高柳町				
15205	柏崎市	15504	刈羽村				
15205	柏崎市	15505	西山町				
15210	十日町市	15481	川西町				
15210	十日町市	15483	中里村				
15212	村上市	15583	神林村				
15212	村上市	15584	朝日村				
15213	燕市	15341	岩室村				
15213	燕市	15342	弥彦村				
15213	燕市	15343	分水町				
15213	燕市	15351	中之口村				
15213	燕市	15406	寺泊町				
15216	糸魚川市	15562	能生町				
15216	糸魚川市	15563	青海町				
15218	五泉市	15322	村松町				
16204	魚津市	16207	黒部市	16341	宇奈月町		
16204	魚津市	16207	黒部市	16342	入善町	16343	朝日町
17202	七尾市	17401	田鶴浜町				
17202	七尾市	17402	鳥屋町				
17202	七尾市	17403	中島町				
17202	七尾市	17404	鹿島町				
17202	七尾市	17405	能登島町				
17202	七尾市	17406	鹿西町				
17203	小松市	17321	根上町				
17203	小松市	17322	寺井町				
17204	輪島市						
17206	加賀市	17301	山中町				
18202	敦賀市	18441	三方町				
18202	敦賀市	18442	美浜町				
18203	武生市	18381	今立町				
18203	武生市	18382	池田町				
18203	武生市	18401	南条町				
18203	武生市	18402	今庄町				
18203	武生市	18403	河野村				
18203	武生市	18422	宮崎村				
18203	武生市	18423	越前町				
18204	小浜市	18461	上中町				
18204	小浜市	18462	名田庄村				
18205	大野市						
19202	富士吉田市	19423	西桂町				
19202	富士吉田市	19424	忍野村				
19202	富士吉田市	19426	河口湖町	19427	勝山村		
19202	富士吉田市	19428	足和田村				
19202	富士吉田市	19429	鳴沢村				
19204	都留市						
20203	上田市	20341	丸子町	20342	長門町		
20203	上田市	20341	丸子町	20346	武石村		
20203	上田市	20343	東部町	20326	北御牧村		
20203	上田市	20345	真田町				
20203	上田市	20349	青木村				
20203	上田市	20521	坂城町				
20204	岡谷市	20361	下諏訪町				
20205	飯田市	20402	松川町				
20205	飯田市	20403	高森町				

20205	飯田市	20404	阿南町				
20205	飯田市	20406	清内路村				
20205	飯田市	20407	阿智村				
20205	飯田市	20408	浪合村				
20205	飯田市	20411	下条村				
20205	飯田市	20414	泰阜村				
20205	飯田市	20415	喬木村				
20205	飯田市	20416	豊丘村				
20205	飯田市	20418	上村				
20206	諏訪市	20214	茅野市	20362	富士見町		
20206	諏訪市	20214	茅野市	20363	原村		
20208	小諸市						
20209	伊那市	20381	高遠町				
20209	伊那市	20383	箕輪町				
20209	伊那市	20385	南箕輪村				
20209	伊那市	20387	長谷村				
20209	伊那市	20388	宮田村				
20217	佐久市	20301	臼田町				
20217	佐久市	20302	佐久町				
20217	佐久市	20308	八千穂村				
20217	佐久市	20325	浅科村				
21203	高山市	21601	丹生川村				
21203	高山市	21602	清見村				
21203	高山市	21605	宮村				
21203	高山市	21606	久々野町				
21203	高山市	21607	朝日村				
21203	高山市	21621	古川町	21623	河合村		
21203	高山市	21622	国府町				
21205	関市	21207	美濃市	21461	洞戸村		
21205	関市	21464	武儀町				
21205	関市	21502	富加町				
21212	土岐市	21208	瑞浪市	21568	山岡町		
22205	熱海市						
22208	伊東市						
22209	島田市	22425	金谷町				
22213	掛川市	22446	菊川町				
22215	御殿場市	22344	小山町				
22216	袋井市	22461	森町				
24206	上野市	24481	伊賀町				
24206	上野市	24482	島ヶ原村				
24206	上野市	24483	阿山町				
24206	上野市	24484	大山田村				
24206	上野市	29301	月ヶ瀬村				
24209	尾鷲市	24542	海山町				
25202	彦根市	25423	秦荘町				
25202	彦根市	25424	愛知川町				
25202	彦根市	25441	豊郷町				
25202	彦根市	25442	甲良町				
25202	彦根市	25443	多賀町				
25202	彦根市	25463	米原町				
25203	長浜市	25461	山東町	25462	伊吹町		
25203	長浜市	25464	近江町				
25203	長浜市	25481	浅井町				
25203	長浜市	25482	虎姫町				
25203	長浜市	25483	湖北町				
25203	長浜市	25484	びわ町				

25203	長浜市	25501	高月町	25502	木之本町		
25203	長浜市	25501	高月町	25503	余呉町		
25203	長浜市	25501	高月町	25504	西浅井町		
25204	近江八幡市	25381	安土町				
25205	八日市市	25382	蒲生町				
25205	八日市市	25401	永源寺町				
25205	八日市市	25421	愛東町				
25205	八日市市	25422	湖東町				
25207	守山市						
25343	野洲町	25342	中主町				
25363	水口町	25364	土山町				
25363	水口町	25365	甲賀町				
25363	水口町	25366	甲南町				
26201	福知山市	26203	綾部市				
26201	福知山市	26421	三和町				
26201	福知山市	26422	夜久野町				
26201	福知山市	26441	大江町				
26201	福知山市	28646	市島町				
28205	洲本市	28681	津名町	28684	一宮町		
28205	洲本市	28685	五色町				
28205	洲本市	28701	緑町				
28209	豊岡市	28541	城崎町				
28209	豊岡市	28542	竹野町				
28209	豊岡市	28544	日高町				
28209	豊岡市	28561	出石町	28562	但東町		
28212	赤穂市						
28213	西脇市	28342	滝野町				
28213	西脇市	28361	中町	28362	加美町		
28213	西脇市	28363	八千代町				
28213	西脇市	28364	黒田庄町				
28218	小野市						
29207	五条市	29445	西吉野村				
30206	田辺市	30389	南部町				
30206	田辺市	30401	白浜町				
30206	田辺市	30402	中辺路町				
30206	田辺市	30403	大塔村				
30206	田辺市	30404	上富田町				
30206	田辺市	30405	日置川町				
30207	新宮市	24562	紀宝町				
30207	新宮市	24564	鷓殿村				
30207	新宮市	30421	那智勝浦町	30422	太地町		
30207	新宮市	30425	熊野川町				
31203	倉吉市	31361	羽合町				
31203	倉吉市	31362	泊村				
31203	倉吉市	31363	東郷町				
31203	倉吉市	31364	三朝町				
31203	倉吉市	31365	関金町				
31203	倉吉市	31366	北条町				
31203	倉吉市	31367	大栄町				
31203	倉吉市	31368	東伯町	31369	赤碕町		
32202	浜田市	32207	江津市	32421	温泉津町		
32202	浜田市	32207	江津市	32447	桜江町		
32202	浜田市	32462	金城町				
32202	浜田市	32464	弥栄村				
32202	浜田市	32465	三隅町				
32203	出雲市	32208	平田市				

32203	出雲市	32401	斐川町			
32203	出雲市	32402	佐田町			
32203	出雲市	32403	多伎町			
32203	出雲市	32404	湖陵町			
32203	出雲市	32405	大社町			
32204	益田市	32481	美都町			
32204	益田市	32502	日原町			
32204	益田市	35503	田万川町			
33203	津山市	33601	加茂町			
33203	津山市	33605	阿波村			
33203	津山市	33606	鏡野町			
33203	津山市	33622	勝央町			
33203	津山市	33623	奈義町			
33203	津山市	33624	勝北町			
33203	津山市	33661	中央町			
33203	津山市	33663	久米南町			
33203	津山市	33664	久米町			
33203	津山市	33665	柵原町			
34206	因島市	34430	瀬戸田町			
34206	因島市	38350	弓削町			
34206	因島市	38351	生名村			
34209	三次市	34210	庄原市	34562	総領町	
34209	三次市	34210	庄原市	34601	西城町	
34209	三次市	34210	庄原市	34605	比和町	
34209	三次市	34581	君田村			
34209	三次市	34582	布野村			
34209	三次市	34583	作木村			
34209	三次市	34584	吉舎町			
34209	三次市	34585	三良坂町			
34209	三次市	34586	三和町			
34209	三次市	34603	口和町			
35204	萩市	35501	川上村			
35204	萩市	35502	阿武町			
35204	萩市	35508	福栄村			
35212	柳井市	35327	大畠町			
35212	柳井市	35343	田布施町			
35212	柳井市	35344	平生町			
37202	丸亀市	37204	善通寺市			
37202	丸亀市	37404	多度津町			
37205	観音寺市	37422	山本町			
37205	観音寺市	37424	大野原町			
37205	観音寺市	37425	豊中町			
37205	観音寺市	37427	仁尾町			
37205	観音寺市	37428	豊浜町			
38203	宇和島市	38481	吉田町			
38203	宇和島市	38482	三間町			
38203	宇和島市	38483	広見町			
38203	宇和島市	38484	松野町			
38203	宇和島市	38486	津島町			
38204	八幡浜市	38441	保内町			
38204	八幡浜市	38445	三瓶町			
38209	伊予三島市	38301	新宮村			
38209	伊予三島市	38302	土居町			
38209	伊予三島市	38303	別子山村			
39206	須崎市	39401	中土佐町			
39206	須崎市	39408	葉山村			

39207	中村市	39423	大方町				
40206	田川市	40601	香春町				
40206	田川市	40602	添田町				
40206	田川市	40603	金田町				
40206	田川市	40604	糸田町				
40206	田川市	40605	川崎町				
40206	田川市	40607	方城町				
40206	田川市	40608	大任町				
40206	田川市	40609	赤村				
40212	大川市	40207	柳川市	40563	三橋町		
41202	唐津市	41381	浜玉町				
41202	唐津市	41382	七山村				
41202	唐津市	41384	相知町				
41202	唐津市	41385	北波多村				
41202	唐津市	41386	肥前町				
41202	唐津市	41387	玄海町				
41202	唐津市	41388	鎮西町				
41202	唐津市	41389	呼子町				
41203	鳥栖市	41342	中原町				
41205	伊万里市	41402	西有田町				
41205	伊万里市	42386	福島町				
42203	島原市	42361	有明町				
42203	島原市	42375	布津町				
42203	島原市	42376	深江町				
42206	福江市	42401	富江町				
42206	福江市	42404	岐宿町				
43203	人吉市	43501	錦町				
43203	人吉市	43510	相良村				
43203	人吉市	43512	山江村				
43203	人吉市	43513	球磨村				
43205	水俣市	43484	津奈木町				
43206	玉名市	43361	岱明町				
43206	玉名市	43362	横島町				
43206	玉名市	43364	玉東町				
43206	玉名市	43365	菊水町				
43207	本渡市	43523	有明町				
43207	本渡市	43528	栖本町				
43207	本渡市	43529	新和町				
43207	本渡市	43530	五和町				
43208	山鹿市	43381	鹿北町				
43208	山鹿市	43383	鹿本町				
43208	山鹿市	43384	鹿央町				
44203	中津市	40214	豊前市				
44203	中津市	40642	吉富町				
44203	中津市	40644	新吉富村				
44203	中津市	40645	大平村				
44203	中津市	44211	宇佐市	44209	豊後高田市	44301	大田村
44203	中津市	44211	宇佐市	44209	豊後高田市	44302	真玉町
44203	中津市	44211	宇佐市	44521	院内町		
44203	中津市	44501	三光村				
44203	中津市	44502	本耶馬溪町				
44203	中津市	44503	耶馬溪町				
44204	日田市	40446	宝珠山村				
44204	日田市	44481	前津江村				
44204	日田市	44484	大山町				
44204	日田市	44485	天瀬町				

44205	佐伯市	44401	上浦町				
44205	佐伯市	44402	弥生町				
44205	佐伯市	44403	本匠村				
44205	佐伯市	44405	直川村				
44205	佐伯市	44406	鶴見町				
44205	佐伯市	44407	米水津村				
44207	津久見市						
45204	日南市	45321	北郷町				
45204	日南市	45322	南郷町				
45205	小林市	45361	高原町				
45205	小林市	45363	須木村				
45206	日向市	45421	門川町				
45206	日向市	45422	東郷町				
45401	高鍋町	45404	木城町				
46202	川内市	46205	串木野市	46361	市来町		
46202	川内市	46381	樋脇町				
46202	川内市	46383	東郷町				
46203	鹿屋市	46481	串良町				
46203	鹿屋市	46482	東串良町				
46203	鹿屋市	46484	高山町				
46203	鹿屋市	46485	吾平町				
46204	枕崎市	46343	坊津町				
46207	名瀬市	46523	大和村				
46207	名瀬市	46527	竜郷町				
46212	国分市	46449	霧島町				
46212	国分市	46450	隼人町				
46212	国分市	46451	福山町				
47202	石川市						
47206	平良市	47371	城辺町				
47206	平良市	47372	下地町				
47206	平良市	47373	上野村				
47207	石垣市						
47209	名護市	47302	大宜味村				
47209	名護市	47306	今帰仁村				
47209	名護市	47308	本部町				
47209	名護市	47313	宜野座村				
47324	読谷村						

表 18 小都市雇用圏（Micropolitan Employment Area）の都市圏人口

MEA	都市圏名	都市圏人口	中心数	郊外数
1211	網走市	44176	1	0
1212	留萌市	41567	1	2
1214	稚内市	45754	1	0
1215	美唄市	33434	1	0
1216	芦別市	22931	1	0
1219	紋別市	30137	1	0
1220	士別市	24293	1	0
1221	名寄市	34661	1	1
1223	根室市	34934	1	0
1225	滝川市	92022	1	4
1228	深川市	28770	1	0
1229	富良野市	31977	1	1
1400	倶知安町	17078	1	0
1402	岩内町	28934	1	3
1408	余市町	24485	1	0
1543	美幌町	24708	1	0
1555	遠軽町	21904	1	1
1605	静内町	30130	1	1
1692	中標津町	22326	1	0
2205	五所川原市	107301	1	5
2206	十和田市	90696	1	3
2207	三沢市	62783	1	2
2208	むつ市	72995	1	3
3202	宮古市	87499	1	3
3204	水沢市	143633	1	4
3205	花巻市	99643	1	2
3206	北上市	87969	1	0
3209	一関市	117414	1	6
3211	釜石市	67748	1	1
4204	古川市	169858	1	9
4205	気仙沼市	91400	1	3
4206	白石市	44026	1	1
5202	能代市	99720	1	6
5203	横手市	111887	1	7
5204	大館市	88231	1	2
5205	本荘市	82462	1	5
5207	湯沢市	81476	1	4
5208	大曲市	87986	1	6
6205	新庄市	87592	1	6
6209	長井市	59971	1	2
6211	東根市	73714	1	1
6213	南陽市	36810	1	0
7205	白河市	95084	1	6
7206	原町市	77860	1	2
7208	喜多方市	63413	1	5
7210	二本松市	67268	1	3
8206	下館市	118078	1	3
8211	水海道市	56909	1	1
8222	鹿嶋市	103561	1	3
9203	栃木市	134676	1	3
9204	佐野市	147842	1	3
9209	真岡市	105897	1	2

9210	大田原市	116708	1	3
9211	矢板市	36650	1	0
9212	黒磯市	83023	1	1
10206	沼田市	82213	1	5
10207	館林市	103645	1	2
10210	富岡市	85011	1	4
11207	秩父市	120988	1	7
11211	本庄市	101517	1	2
11216	羽生市	56035	1	0
12205	館山市	101807	1	7
12209	佐原市	49944	1	0
15205	柏崎市	113339	1	4
15210	十日町市	59854	1	2
15212	村上市	55764	1	2
15213	燕市	122084	2	5
15216	糸魚川市	54780	1	2
15218	五泉市	60354	1	1
16204	魚津市	137648	1	4
17202	七尾市	87082	1	6
17203	小松市	136881	1	2
17204	輪島市	28229	1	0
17206	加賀市	80333	1	1
18202	敦賀市	89049	1	2
18203	武生市	114029	1	7
18204	小浜市	44676	1	2
18205	大野市	40245	1	0
19202	富士吉田市	91834	1	6
19204	都留市	35398	1	0
20203	上田市	221386	1	8
20204	岡谷市	82591	1	1
20205	飯田市	168439	1	11
20206	諏訪市	127278	1	3
20208	小諸市	45711	1	0
20209	伊那市	116512	1	5
20217	佐久市	100597	1	4
21203	高山市	107836	1	8
21205	関市	110636	1	4
21212	土岐市	113314	1	2
22205	熱海市	45610	1	0
22208	伊東市	72284	1	0
22209	島田市	96511	1	1
22213	掛川市	107514	1	1
22215	御殿場市	104583	1	1
22216	袋井市	78346	1	1
24206	上野市	91743	1	5
24209	尾鷲市	36066	1	1
25202	彦根市	158587	1	6
25203	長浜市	150439	1	11
25204	近江八幡市	79488	1	1
25205	八日市市	77577	1	4
25207	守山市	61859	1	0
25343	野洲町	45859	1	1
25363	水口町	75836	1	3
26201	福知山市	132791	1	5
28205	洲本市	85460	1	4
28209	豊岡市	93859	1	5

28212	赤穂市	51426	1	0
28213	西脇市	82602	1	5
28218	小野市	48214	1	0
29207	五条市	39989	1	1
30206	田辺市	124297	1	6
30207	新宮市	73044	1	5
31203	倉吉市	119604	1	9
32202	浜田市	99911	1	6
32203	出雲市	171994	1	6
32204	益田市	63418	1	3
33203	津山市	165036	1	10
34206	因島市	46861	1	3
34209	三次市	94312	1	11
35204	萩市	57288	1	3
35212	柳井市	69784	1	3
37202	丸亀市	139181	1	2
37205	観音寺市	94784	1	5
38203	宇和島市	117439	1	5
38204	八幡浜市	56948	1	2
38209	伊予三島市	95977	2	3
39206	須崎市	40888	1	2
39207	中村市	45325	1	1
40206	田川市	143289	1	8
40212	大川市	105007	1	2
41202	唐津市	138829	1	8
41203	鳥栖市	66494	1	1
41205	伊万里市	73483	1	2
42203	島原市	65906	1	3
42206	福江市	40095	1	2
43203	人吉市	67005	1	4
43205	水俣市	38635	1	1
43206	玉名市	78767	1	4
43207	本渡市	67019	1	4
43208	山鹿市	53303	1	3
44203	中津市	208986	1	12
44204	日田市	78834	1	4
44205	佐伯市	74215	1	6
44207	津久見市	24848	1	0
45204	日南市	65809	1	2
45205	小林市	55245	1	2
45206	日向市	83487	1	2
45401	高鍋町	28613	1	1
46202	川内市	122908	1	4
46203	鹿屋市	123534	1	4
46204	枕崎市	32935	1	1
46207	名瀬市	52324	1	2
46212	国分市	97902	1	3
47202	石川市	21808	1	0
47206	平良市	47181	1	3
47207	石垣市	41777	1	0
47209	名護市	86247	1	4
47324	読谷村	32912	1	0

図 2 大都市雇用圏 (MEA)

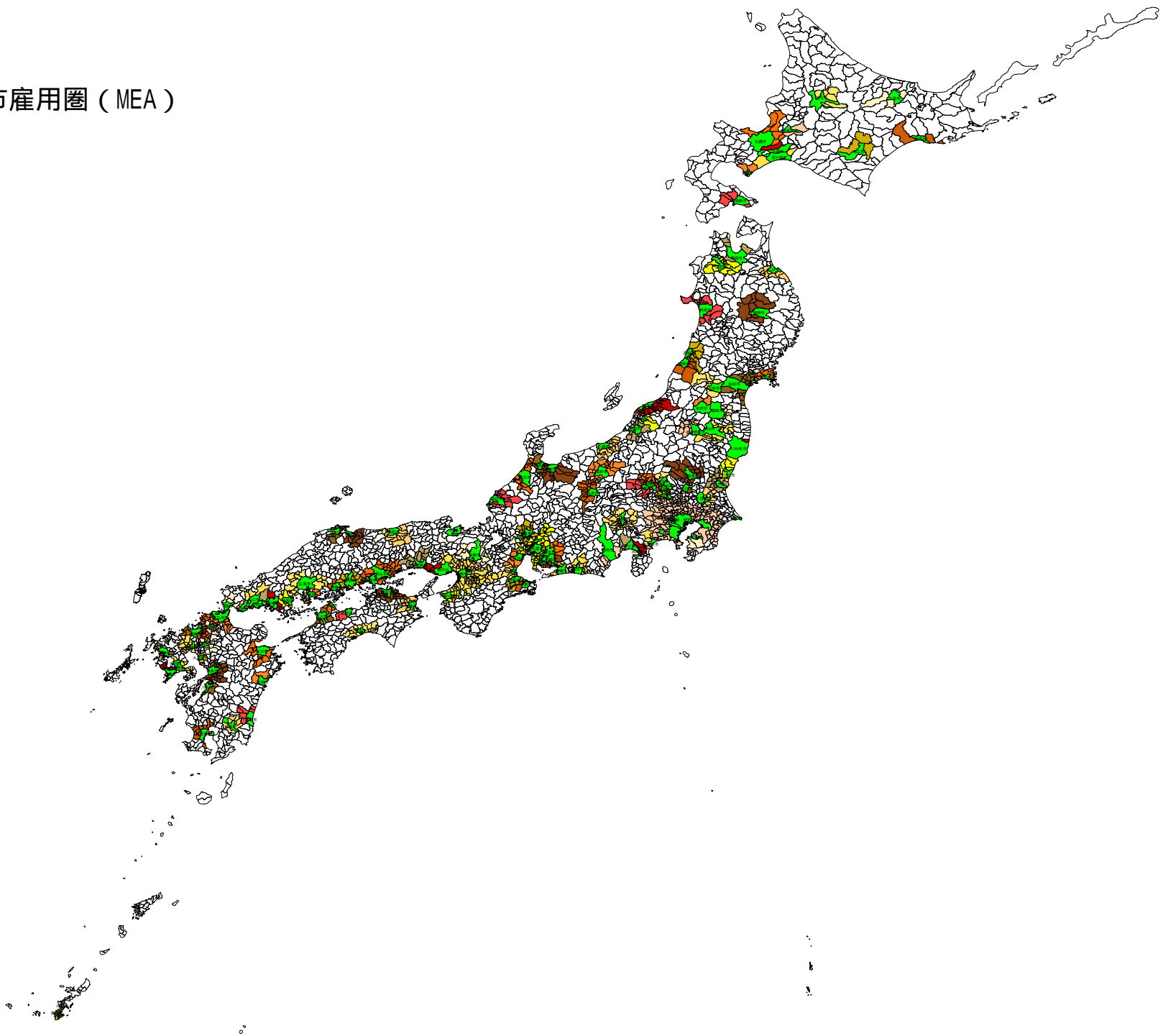


図 3 小都市雇用圏 (MCEA)

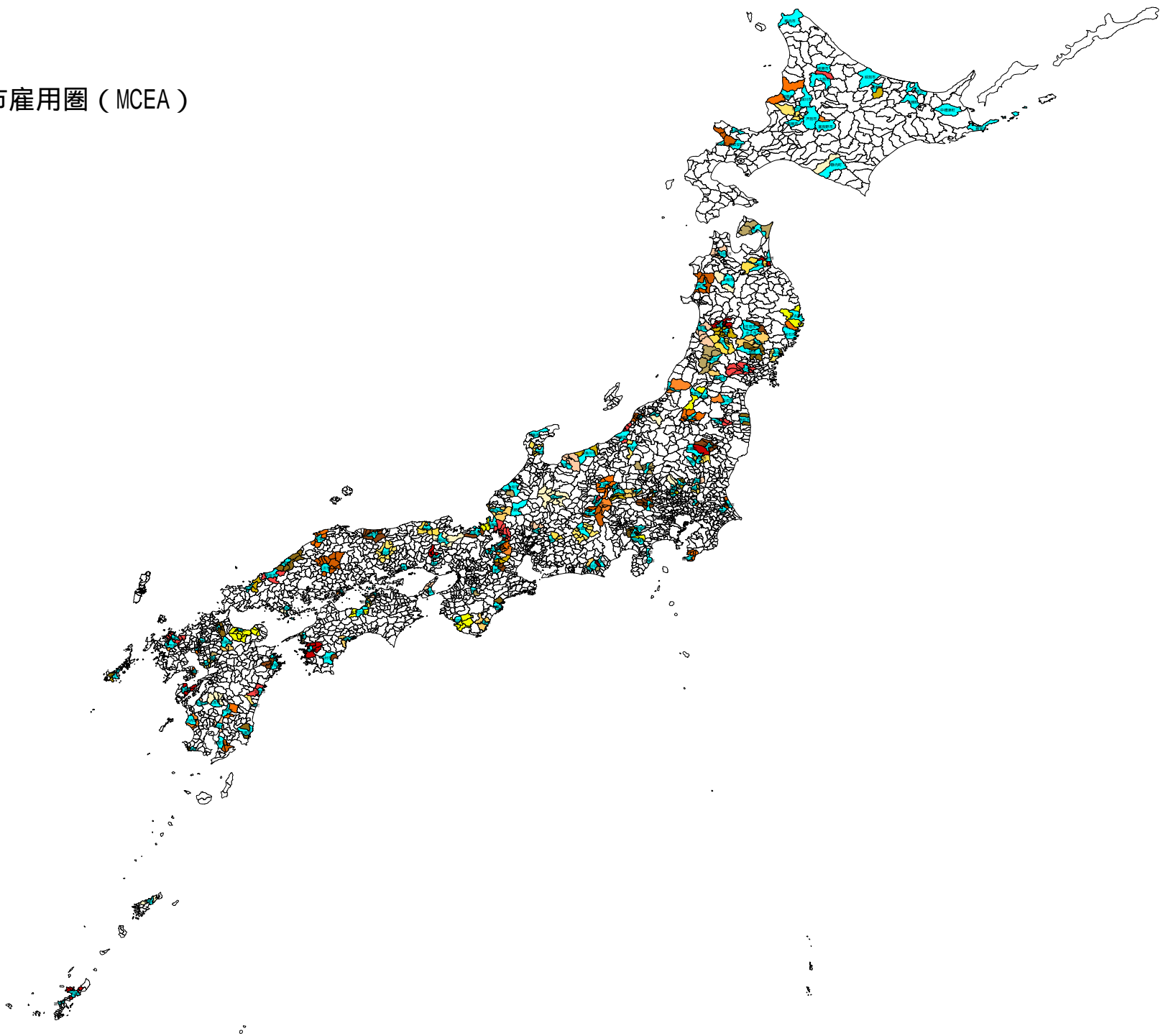


図 4 都市雇用圏 (UEA)

